



International
Labour
Organization

unicef
ພ້ອມດ້ກທຸກໆຄົນ



JOINT SDG FUND

Australian
Aid 



▶ ຄູ່ມືຝຶກອົບຮົມຄູຝຶກ ການປົກປ້ອງສັງຄົມ ສໍາລັບ ສປປ ລາວ

ປະກອບດ້ວຍຄູ່ມືການຝຶກອົບຮົມ
ແລະ ຊຸດການຮຽນ

▶ ຄຳນຳ

ໂຄງການຮ່ວມມືຂອງອົງການສະຫະປະຊາຊາດ “ບໍ່ປະໄສໄວຂ້າງຫຼັງ: ສ້າງພື້ນຖານໃຫ້ແກ່ລະບົບປົກປ້ອງສັງຄົມຂັ້ນພື້ນຖານໃນ ສປປ ລາວ”, ໄດ້ຮັບ ທຶນສະໜັບສະໜູນຈາກກອງທຶນຮ່ວມມື SDG ແລະ ລັດຖະບານອົດສະຕຣາລີ, ແນໃສ່ສະໜັບສະໜູນລັດຖະບານ ແຫ່ງ ສປປ ລາວ ໃນການຈັດຕັ້ງປະຕິບັດຍຸດທະສາດການປົກປ້ອງສັງຄົມແຫ່ງຊາດ ປີ 2025 ໂດຍຜ່ານຫຼາກຫຼາຍວິທີການດັ່ງລຸ່ມນີ້:

- ▶ ການສ້າງລະບົບປົກປ້ອງສັງຄົມແຫ່ງຊາດ.
- ▶ ທົດລອງໂຄງການໃຫ້ເງິນອຸດໜຸນແມ່ຍິງຖືພາ ແລະ ເດັກນ້ອຍກ່ອນໄວຮຽນ (ກອງທຶນອຸດໜຸນແມ່ຍິງຖືພາ ແລະ ເດັກນ້ອຍກ່ອນໄວຮຽນ ຫຼື MECG).

ອົງການ ILO ໄດ້ຈັດກອງປະຊຸມຝຶກອົບຮົມກ່ຽວກັບການອອກແບບ ແລະ ຈັດຕັ້ງປະຕິບັດນະໂຍບາຍປົກປ້ອງສັງຄົມໃຫ້ແກ່ອຳນາດການປົກຄອງຂັ້ນສູນກາງ ແລະ ຂັ້ນແຂວງທົ່ວປະເທດ ເຊິ່ງແມ່ນສ່ວນໜຶ່ງຂອງແຜນງານດັ່ງກ່າວ. ສິ່ງດັ່ງກ່າວນີ້ຈະຊ່ວຍຮັບປະກັນໃຫ້ບັນດາຄູ່ຮ່ວມງານແຫ່ງຊາດທີ່ຮັບຜິດຊອບໃນການຈັດຕັ້ງປະຕິບັດຍຸດທະສາດປົກປ້ອງສັງຄົມແຫ່ງຊາດ ມີຄວາມເຂົ້າໃຈກ່ຽວກັບແນວຄວາມຄິດທີ່ກ່ຽວຂ້ອງກັບການປົກປ້ອງສັງຄົມ, ຄວາມສຳຄັນ, ຜົນກະທົບ, ຄວາມຈຳເປັນໃນການລົງທຶນເຂົ້າໃນງົບປະມານການປົກປ້ອງສັງຄົມ, ແລະ ຂົງເຂດວຽກງານຕົ້ນຕໍໃນການຈັດຕັ້ງປະຕິບັດໂຄງການປົກປ້ອງສັງຄົມ.

ເພື່ອຈັດຕັ້ງປະຕິບັດບັນດາຄຳໝັ້ນສັນຍາດັ່ງກ່າວໃຫ້ປະກົດຜົນເປັນຈິງ, ອົງການແຮງງານສາກົນ ໄດ້ສ້າງຊຸດເຄື່ອງມືໃນການຝຶກອົບຮົມການປົກປ້ອງສັງຄົມຂຶ້ນມາ ເພື່ອຊ່ວຍຜູ້ເຂົ້າຮ່ວມທີ່ຈະເປັນຄູຝຶກໃນອະນາຄົດ ໃນການອຳນວຍຄວາມສະດວກຝຶກອົບຮົມໃຫ້ແກ່ພາກສ່ວນກ່ຽວຂ້ອງ ແລະ ຄູ່ຮ່ວມງານທ້ອງຖິ່ນຢູ່ພາຍໃນແຂວງໃນຫົວຂໍ້ການອອກແບບ ແລະ ການຈັດຕັ້ງປະຕິບັດການປົກປ້ອງສັງຄົມ. ເຄື່ອງມືດັ່ງກ່າວໄດ້ມີການທົດສອບຢູ່ກອງປະຊຸມທີ່ຈັດຂຶ້ນຢູ່ເມືອງວັງວຽງໃນລະຫວ່າງວັນທີ 13-17 ມິຖຸນາ 2022, ເຊິ່ງມີຜູ້ເຂົ້າຮ່ວມທັງໝົດ 26 ຄົນ ຈາກກະຊວງແຮງງານ ແລະ ສະຫວັດດີການສັງຄົມ ລວມທັງ ອົງການປະກັນສັງຄົມແຫ່ງຊາດ; ຫ້ອງການປະກັນສຸຂະພາບແຫ່ງຊາດ; ອົງການ UNICEF; Oxfam; ແລະ ອົງການຈັດຕັ້ງທາງສັງຄົມອື່ນໆ - ໃນກອງປະຊຸມດັ່ງກ່າວຜູ້ເຂົ້າຮ່ວມໄດ້ຝຶກອົບຮົມໃນການນຳໃຊ້ເຄື່ອງມືດັ່ງກ່າວ.

▶ ບົດກ່າວຂອບໃຈ

ຄູ່ມືຝຶກອົບຮົມຄູ່ຝຶກການປົກປ້ອງສັງຄົມສໍາລັບສາທາລະນະລັດ ປະຊາທິປະໄຕ ປະຊາຊົນລາວ ໄດ້ຮັບການພັດທະນາຂຶ້ນໂດຍ ທ່ານ ອໍຣາ ສີວິລາ ທີ່ປຶກສາ ແລະ ຜູ້ນໍາພາໃນການອໍານວຍຄວາມສະດວກການຝຶກອົບຮົມໃນກອງປະຊຸມທີ່ວັງວຽງ.

ອົງການແຮງງານສາກົນ (ILO) ໂດຍສະເພາະແມ່ນ ທ່ານນາງ ເລີບລິນ ດີ ຫົວໜ້າໂຄງການ ປົກປ້ອງສັງຄົມ, ທ່ານ ທອງເຫຼັກ ຊຶ່ງ ຜູ້ປະສານງານໂຄງການ, ທ່ານ ນູໂນ ກັນຫາ ຜູ້ຊ່ຽວຊານອາວຸໂສດ້ານການປົກປ້ອງສັງຄົມ; ແລະ ທ່ານນາງ ເຂັມພອນ ເຜົ່າຄໍາແກ້ວ ອະດີດຜູ້ປະສານງານອົງການ ILO ປະຈໍາ ສາທາລະນະລັດ ປະຊາທິປະໄຕ ປະຊາຊົນລາວ ໄດ້ຊີ້ນໍາລວມ ແລະ ສະໜັບສະໜູນດ້ານເຕັກນິກວິຊາການ. ນອກຈາກນັ້ນກໍໄດ້ຮັບການປະກອບຄໍາຄິດເຫັນອັນມີປະໂຫຍດ ຈາກ ທ່ານນາງ ມາຣຽມ ອັບດູ ຫົວໜ້າພະແນກນະໂຍບາຍສັງຄົມ, ອົງການ UNICEF, ແລະ ທ່ານ ວິໄລພິງ ສີສົມວັງ, ຫົວໜ້າກົມແຜນການ ແລະ ການຮ່ວມມື ສາກົນ, ກະຊວງແຮງງານ ແລະ ສະຫວັດດີການສັງຄົມ.

ຄູ່ມືການຝຶກອົບຮົມນີ້ໄດ້ຖືກພັດທະນາພາຍໃຕ້ກອບແຜນງານຮ່ວມມືຂອງອົງການສະຫະປະຊາຊາດ. ຂໍສະແດງຄວາມຂອບໃຈມາຍັງອົງການສະຫະປະຊາຊາດ ໃນການສະໜອງທຶນຮອນ ໂດຍຜ່ານກອງທຶນຮ່ວມມືເພື່ອບັນລຸເປົ້າໝາຍການພັດທະນາແບບຍືນຍົງ ແລະ ຂໍສະແດງຄວາມຂອບໃຈມາຍັງລັດຖະບານ ອົດສະຕາລີທີ່ໃຫ້ການສະໜັບສະໜູນຊ່ວຍເຫຼືອ.

▶ ກ່ຽວກັບຄູ່ມືການຝຶກອົບຮົມ

ຄູ່ມືການຝຶກອົບຮົມນີ້ ປະກອບມີສາມພາກ:

1. **ຄູ່ມືການຝຶກອົບຮົມ** ເຊິ່ງເປັນບົດແນະນໍາໃນການດໍາເນີນກອງປະຊຸມຝຶກອົບຮົມກ່ຽວກັບການປົກປ້ອງສັງຄົມ. ຄູ່ມືນີ້ປະກອບດ້ວຍເຄື່ອງມືການອໍານວຍ ຄວາມສະດວກ, ເຕັກນິກ ແລະ ຄໍາແນະນໍາ ພ້ອມທັງເອກະສານທີ່ຈະແຈກຢາຍໃຫ້ຜູ້ເຂົ້າຮ່ວມ. ເຄື່ອງມືນີ້ໃຊ້ຄູ່ກັບຊຸດການຮຽນແລະບົດນໍາສະເໜີພາວະວິ ພອຍ.
2. **ຊຸດການຮຽນ** ປະກອບມີຂໍ້ມູນພື້ນຖານກ່ຽວກັບການປົກປ້ອງສັງຄົມ, ເພື່ອຊ່ວຍຜູ້ອໍານວຍຄວາມສະດວກໃນການບັນຍາຍ ແລະ ການສົນທະນາ. ຊຸດ ການຮຽນນີ້ແມ່ນສໍາລັບຄູ່ຝຶກ, ແຕ່ສາມາດແຈກຢາຍໃຫ້ຜູ້ເຂົ້າຮ່ວມໄດ້ພາຍຫຼັງການຝຶກອົບຮົມສໍາເລັດ.
3. **ບົດສະເໜີພາວະວິພອຍ**, ຄູ່ຝຶກສາມາດນໍາໄປດັດປັບ ຫຼື ບັບປຸງໃຫ້ເຂົ້າກັບສະພາບຈຸດພິເສດໃນເວລາຝຶກອົບຮົມ

ເອກະສານນີ້ປະກອບດ້ວຍຄູ່ມືຝຶກອົບຮົມ ແລະ ຊຸດການຮຽນ

ຄູ່ມືການຝຶກອົບຮົມສະບັບນີ້ ໄດ້ຖືກອອກແບບມາສໍາລັບພະນັກງານພາກລັດ, ໂດຍສະເພາະແມ່ນກະຊວງແຮງງານ ແລະ ສະຫວັດດີການສັງຄົມ, ອົງການ ປະກັນສັງຄົມແຫ່ງຊາດ, ແລະ ຫ້ອງການປະກັນສຸຂະພາບແຫ່ງຊາດ, ລວມທັງສະຖາບັນການສຶກສາ, ອົງການຈັດຕັ້ງທາງສັງຄົມ, ແລະ ຄູ່ຮ່ວມພັດທະນາ ສໍາລັບກິດຈະກໍາການສ້າງຄວາມອາດສາມາດ ແລະ ການໂຄສະນາຂົນຂວາຍ. ຄູ່ມືນີ້ໄດ້ຖືກອອກແບບສໍາລັບຜູ້ທີ່ໄດ້ຜ່ານການຝຶກອົບຮົມເພື່ອ:

- ▶ ໃຫ້ເຂົ້າໃຈວ່າການປົກປ້ອງສັງຄົມແມ່ນຫຍັງ ແລະ ໃຫ້ມີຄວາມຄຸ້ນເຄີຍກັບແນວຄວາມຄິດຫຼັກທີ່ກ່ຽວຂ້ອງກັບການປົກປ້ອງສັງຄົມ
- ▶ ຮຽນຮູ້ກ່ຽວກັບວິທີການອອກແບບ ແລະ ຈັດຕັ້ງປະຕິບັດແຜນງານປົກປ້ອງສັງຄົມ
- ▶ ໃຫ້ຄຸ້ນເຄີຍກັບເຄື່ອງມືປົກປ້ອງສັງຄົມທີ່ສໍາຄັນ
- ▶ ເຂົ້າໃຈວິທີການດໍາເນີນງານໃຫ້ເຂົ້າກັນເປັນລະບົບ
- ▶ ຮຽນຮູ້ກ່ຽວກັບແນວຄວາມຄິດອັນເປັນພື້ນຖານໃນການອອກແບບແຜນງານປົກປ້ອງສັງຄົມ
- ▶ ເສີມຂະຫຍາຍທັກສະ ແລະ ຄວາມໝັ້ນໃຈໃນການອໍານວຍຄວາມສະດວກໃຫ້ແກ່ຄູ່ຝຶກທີ່ຈະໄປຝຶກໃຫ້ຄົນອື່ນຕໍ່.


ຄູ່ມືການຝຶກອົບຮົມນີ້ ປະກອບມີສາມຫຼັກສູດ: ຫຼັກສູດ 1 ເປັນບົດຮຽນພື້ນຖານກ່ຽວກັບການປົກປ້ອງສັງຄົມ. ຫຼັກສູດ 2 ແມ່ນກ່ຽວກັບກອບການປົກປ້ອງ ສັງຄົມແຫ່ງຊາດຢູ່ ສປປ ລາວ. ຫຼັກສູດ 3 ແມ່ນບົດສໍາລັບຝຶກອົບຮົມຜູ້ທີ່ຈະເປັນຄູ່ຝຶກໃນອານາຄົດ ເພື່ອເສີມຂະຫຍາຍທັກສະຂອງຜູ້ເຂົ້າຮ່ວມ ແລະ ຄວາມ ຫມັ້ນໃຈໃນການອໍານວຍຄວາມສະດວກ.

► ກຸ່ມເປົ້າໝາຍນຳໃຊ້ເຄື່ອງມື

ຄູ່ມືນີ້ຖືກອອກແບບມາສຳລັບກຸ່ມເປົ້າໝາຍຫຼັກດັ່ງຕໍ່ໄປນີ້: ພະນັກງານ-ລັດຖະກອນ ທັງໃນຂັ້ນສູນກາງ ແລະ ຂັ້ນແຂວງ; ອົງການຈັດຕັ້ງທາງສັງຄົມ, ລວມທັງ ອົງການຈັດຕັ້ງທີ່ຢູ່ໃນເຄືອຂ່າຍສະມາຊິກ; ແລະ ຄູ່ຮ່ວມພັດທະນາ. ຄູ່ຝຶກສາມາດໃຫ້ການຝຶກອົບຮົມຢ່າງຕໍ່ເນື່ອງ, ບໍ່ຕໍ່ເນື່ອງ, ເຊັ່ນ: ຈັດເປັນຫົວຂໍ້ (ຕົວຢ່າງ, ຫົວຂໍ້ລະສອງຊົ່ວໂມງຫຼືສາມຊົ່ວໂມງ), ຫຼື ການຝຶກອົບຮົມແບບຕໍ່ເນື່ອງ ເຊັ່ນ ການຝຶກອົບຮົມຫຼາຍມື້ຕິດຕໍ່ກັນ

ຂ້າງລຸ່ມນີ້ແມ່ນກຸ່ມເປົ້າໝາຍຫຼັກ ແລະ ວິທີການທີ່ຄູ່ຝຶກສາມາດນຳໃຊ້ຄູ່ມືການຝຶກອົບຮົມ (ໂດຍການດັດປັບ):

ກຸ່ມເປົ້າໝາຍນຳໃຊ້ເຄື່ອງມື	ຈຸດປະສົງ/ການນຳໃຊ້ຄູ່ມືຝຶກອົບຮົມ	ການອອກແບບຊຸດຝຶກອົບຮົມ
ພາກລັດ	<ul style="list-style-type: none"> ▶ ຝຶກອົບຮົມອຳນາດການປົກຄອງ ແຂວງໃນການວາງແຜນເພື່ອ ປະຕິບັດຍຸດທະສາດການປົກປ້ອງ ສັງຄົມແຫ່ງຊາດ ແລະ ລະບົບ ປົກປ້ອງສັງຄົມ. 	<p>ການສົນທະນາດ້ານວິຊາການເພີ່ມເຕີມ ໂດຍນຳໃຊ້ຊຸດການຮຽນຈາກຫຼັກສູດທີ 1-2;</p> <p>ການຝຶກອົບຮົມຢ່າງຕໍ່ເນື່ອງ, ບໍ່ຕໍ່ເນື່ອງ ໃນໄລຍະ 1-2 ມື້</p>
ອົງການຈັດຕັ້ງສັງຄົມ	<ul style="list-style-type: none"> ▶ ດັດປັບໃຫ້ເຂົ້າກັບການຝຶກອົບຮົມໃນທ້ອງຖິ່ນ / ບ້ານ / ຊຸມຊົນຂອງພວກເຂົາ ▶ ສ້າງຄວາມເຂົ້າໃຈຕໍ່ກັບຄູ່ຮ່ວມງານ ອົງການຈັດຕັ້ງສາກົນ / ຜູ້ປະຕິບັດງານຕົວຈິງໃນທ້ອງຖິ່ນ ▶ ອອກແບບການໂຄສະນາປູກຈິດສຳນຶກ ກ່ຽວກັບສິດທິ ຫຼື ລະບົບໃດໜຶ່ງທີ່ເຫັນວ່າ ມີຄວາມຈຳເປັນຢູ່ໃນທ້ອງຖິ່ນຂອງຕົນ 	<p>ການຝຶກອົບຮົມຕິດຕໍ່ກັນຫຼາຍມື້; ການຝຶກອົບຮົມແບບນີ້ສາມາດອຳນວຍຄວາມສະດວກ ໃຫ້ແກ່ ການສ້າງທີມເນື່ອງຈາກມັນໃຫ້ເວລາ ຜູ້ເຂົ້າຮ່ວມໄດ້ແລກປ່ຽນຄວາມຄິດເຫັນ ກ່ຽວກັບການຝຶກອົບຮົມໃນແຕ່ລະພາກ. ວິທີນີ້ສາມາດຊ່ວຍໃຫ້ຜູ້ເຂົ້າຮ່ວມມີໂອກາດ ໃນການາງໂອກາດໃນການສະຫນັບສະຫນູນ ເຊິ່ງກັນແລະກັນ ພ້ອມນັ້ນກໍເປັນການເຕີບໂຕ ແລະ ການພັດທະນາຜູ້ເຂົ້າຮ່ວມເອງ</p>
ຄູ່ຮ່ວມພັດທະນາ	<ul style="list-style-type: none"> ▶ ນຳໃຊ້ສຳລັບກິດຈະກຳການສ້າງ ຄວາມອາດສາມາດ ເຊິ່ງເປັນສ່ວນໜຶ່ງ ຂອງການອອກແບບ ຫຼື ການປະຕິບັດນະໂຍບາຍ 	<p>ສາມາດເປັນການຝຶກອົບຮົມ ແບບບໍ່ຕໍ່ເນື່ອງ ຫຼື ຫຼາຍມື້</p>



**ຄູ່ມື
ຝຶກອົບຮົມ
ການປົກປ້ອງສັງຄົມ**

▶ ພາບລວມຕາຕະລາງການຝຶກອົບຮົມໃນແຕ່ລະພາກ

ຫຼັກສູດ ແລະ ພາກຕ່າງໆໄດ້ສະແດງຢູ່ລຸ່ມນີ້.

ພາກນຳສະເໜີ			
35 ນາທີ	10 ນາທີ	ການທຳຄວາມຮູ້ຈັກກັນ	ກິດຈະກຳ 1, ເອກະສານ 1
	25 ນາທີ	ກົດລະບຽບ ແລະ ຄວາມຄາດຫວັງ	ກິດຈະກຳ 2
ຫຼັກສູດ 1: ການແນະນຳເຂົ້າສູ່ການປົກປ້ອງສັງຄົມ			
60 ນາທີ	ພາກທີ 1: ຄວາມສ່ຽງ ແລະ ກົນໄກການຮັບມື/ ແນວທາງແກ້ໄຂບັນຫາຢູ່ໃນຊຸມຊົນ ພາກນີ້ຈະໄດ້ຄົ້ນຄວ້າຄຳຖາມ ເປັນຫຍັງການປົກປ້ອງສັງຄົມຈຶ່ງມີຄວາມສຳຄັນຕໍ່ປະຊາຊົນລາວ		
	60 ນາທີ	ແຜນວາດຄວາມສ່ຽງ ແລະ ວິທີການແກ້ໄຂບັນຫາຢູ່ໃນຊຸມຊົນ	ກິດຈະກຳ 3; ເອກະສານ 2
40 ນາທີ	ພາກທີ 2: ແນວຄວາມຄິດພື້ນຖານ ແລະ ຄວາມເປັນມາຂອງການປົກປ້ອງສັງຄົມ <ul style="list-style-type: none"> ▶ ຄົ້ນຄວ້າວິທີການປົກປ້ອງສັງຄົມທີ່ສາມາດຊ່ວຍພວກເຮົາຕອບສະໜອງຄວາມຕ້ອງການຂອງປະຊາຊົນລາວໄດ້ ▶ ຄົ້ນຄວ້າຄວາມໝາຍຂອງຄຳວ່າການປົກປ້ອງສັງຄົມ ▶ ຄົ້ນຄວ້າຄວາມໝາຍຂອງວິທີການວົງຈອນຊີວິດຕໍ່ກັບການປົກປ້ອງສັງຄົມ 		
	30 ນາທີ	ການນຳສະເໜີຫົວຂໍ້: <ul style="list-style-type: none"> ▶ ການປົກປ້ອງສັງຄົມ ▶ ມາດຕະຖານສາກົນຕໍ່ກັບການປົກປ້ອງສັງຄົມຂັ້ນພື້ນຖານ ▶ ວິທີການຂະຫຍາຍລະບົບປົກປ້ອງສັງຄົມແບບ “ຂັ້ນໄດ” ແມ່ນຫຍັງ ▶ ການປົກປ້ອງສັງຄົມຢູ່ໃນ ເປົ້າໝາຍພັດທະນາແບບຍືນຍົງ (SDGs) 	
	10 ນາທີ	ຄຳສັບ ແລະ ຄວາມໝາຍ	ກິດຈະກຳ 4

65 ນາທີ

ພາກທີ 3: ລະບົບປົກປ້ອງສັງຄົມທີ່ມີ ຢູ່ ສປປ ລາວ

ພາກນີ້ມີເປົ້າໝາຍລິເລີ່ມສ້າງຮູບພາບຄວາມຕ້ອງການການປົກປ້ອງສັງຄົມຂອງປະເທດ.

20 ນາທີ	ການສ້າງຮູບພາບຂອງການປົກປ້ອງສັງຄົມຢູ່ ສປປ ລາວ	ກິດຈະກຳ 5, ເອກະສານ 3
---------	---	----------------------

30ນາທີ	ລະບົບປົກປ້ອງສັງຄົມຢູ່ລາວ (ອີງຕາມຜົນໄດ້ຮັບຂອງ ABND ແລະ ຖານຂໍ້ມູນການປົກປ້ອງສັງຄົມ)
--------	--

15 ນາທີ	ໃຜຢາກເປັນເສດຖີແດ່?	ກິດຈະກຳ 6
---------	--------------------	-----------

45 ນາທີ

ພາກທີ 4: ພາລະບົດບາດຂອງການປົກປ້ອງສັງຄົມ

ພາກນີ້ມີເປົ້າໝາຍຊ່ວຍໃຫ້ຜູ້ເຂົ້າຮ່ວມເຂົ້າໃຈວ່າເປັນຫຍັງການປົກປ້ອງສັງຄົມຈຶ່ງມີຄວາມສຳຄັນ.

15 ນາທີ	ຄວາມເຊື່ອທີ່ຜິດ ຫລື ຄວາມຈິງ	ກິດຈະກຳ 7
---------	-----------------------------	-----------

30 ນາທີ	ກໍລະນີສຶກສາ: ການອຸດໜູນເງິນສົດແກ່ເດັກ ຢູ່ປະເທດໄທ
---------	---

120 ນາທີ

ພາກທີ 5. ວິທີການກຳໜົດເປົ້າໝາຍການປົກປ້ອງສັງຄົມ

ຮຽນຮູ້ກ່ຽວກັບອົງປະກອບຫລັກຂອງການປົກປ້ອງສັງຄົມ, ໂດຍສະເພາະແມ່ນການອຸດໜູນເງິນ

60 ນາທີ	ຄວາມເຂົ້າໃຈຕໍ່ກັບຄວາມສັບຊ້ອນຂອງການກຳໜົດເປົ້າໝາຍ	ກິດຈະກຳ8; ເອກະສານ 4
---------	---	---------------------

30 ນາທີ	ການບັນຍາຍກ່ຽວກັບວິທີການກຳໜົດກຸ່ມເປົ້າ ໝາຍ ແລະ ກໍລະນີສຶກສາກ່ຽວກັບເງິນບຳນານທາງສັງຄົມສຳລັບຜູ້ສູງອາຍຸທີ່ທຸກຍາກຂາດເຂີນ ຢູ່ຟີລິບປິນ
---------	---

30ນາທີ	ການປົກປ້ອງສັງຄົມແບບກຳໜົດເປົ້າໝາຍ	ກິດຈະກຳ 9
--------	----------------------------------	-----------

60 ນາທີ

ພາກທີ 6: ປະເພດຂອງການປົກປ້ອງສັງຄົມ

30 ນາທີ ການອຸດໜູນເງິນໂດຍມີເງື່ອນໄຂ
ທີ່ບໍ່ມີເງື່ອນໄຂ ກິດຈະກຳ 10

30 ນາທີ ກໍລະນີສຶກສາ:
▶ ເງິນອຸດໜູນແມ່ ແລະ ເດັກ (MECG);
▶ ການໃຫ້ອຸດໜູນເງິນສົດເພື່ອການສຶກສາ
ແບບມີເງື່ອນໄຂ (CCTE)

30 ນາທີ

ພາກທີ 7: ການສັງລວມຄວາມເຂົ້າໃຈຕໍ່ການປົກປ້ອງສັງຄົມ

30 ນາທີ “ລະແວງສົງໄສ” ແລະ “ຜູ້ທີ່ເຊື່ອ” ກິດຈະກຳ 11

30 ນາທີ “ລະແວງສົງໄສ” ແລະ “ຜູ້ທີ່ເຊື່ອ” ກິດຈະກຳ 11

75 ນາທີ

ພາກທີ 1: ຍຸດທະສາດການປົກປ້ອງສັງຄົມແຫ່ງຊາດ

ຮຽນຮູ້ກ່ຽວກັບຍຸດທະສາດການປົກປ້ອງສັງຄົມແຫ່ງຊາດຂອງ ສປປ ລາວ

45 ນາທີ ການສ້າງແຜນວາດຍຸດທະສາດ ການປົກປ້ອງ
ສັງຄົມແຫ່ງຊາດກັບການປົກປ້ອງສັງຄົມ
ທີ່ມີຢູ່ພາຍໃນແຂວງ ກິດຈະກຳ 12

30 ນາທີ ບົດນຳສະເໜີ: ຍຸດທະສາດການປົກປ້ອງ
ສັງຄົມແຫ່ງຊາດ(ພາບລວມ)

60 ນາທີ	ພາກທີ 2: ການລົງທຶນໃສ່ລະບົບປົກປ້ອງສັງຄົມ		
	ບົດຮຽນດ້ານທາງເລືອກໃນການລົງທຶນໃສ່ລະບົບປົກປ້ອງສັງຄົມຢູ່ປະເທດອື່ນໆ, ພ້ອມດ້ວຍຕົວຢ່າງ.		
	30 ນາທີ	ການບັນຍາຍການລົງທຶນໃສ່ລະບົບປົກປ້ອງສັງຄົມ	
30 ນາທີ	ສາມ "A": ການຂະຫຍາຍ ຂອບເຂດງົບປະມານ	ກິດຈະກຳ 13, ເອກະສານ 5	

30 ນາທີ	ພາກທີ 3: ບາດກ້າວດີໄປຂອງຍຸດທະສາດການປົກປ້ອງສັງຄົມແຫ່ງຊາດ (NSPS)		
	30 ນາທີ	ການຈັດຕັ້ງປະຕິບັດຍຸດທະສາດ ການປົກປ້ອງສັງຄົມຢູ່ຂັ້ນແຂວງ	ກິດຈະກຳ 14

ຫຼັກສູດ 3 : ການອໍານວຍຄວາມສະດວກ ແລະ ກະກະກຽມການຝຶກອົບຮົມ

30 ນາທີ	ພາກທີ: ພາລະບົດບາດຂອງຜູ້ອໍານວຍຄວາມສະດວກ
---------	--

30 ນາທີ	ພາກທີ 2: ທັກສະ ແລະ ເຕັກນິກໃນການອໍານວຍຄວາມສະດວກໃນການຝຶກອົບຮົມ
---------	--

45 ນາທີ	ພາກທີ 3: ສິ່ງທ້າທາຍທີ່ຜູ້ອໍານວຍຄວາມສະດວກພົບພໍ້
---------	--

90 ນາທີ	ພາກທີ 4: ການກະກຽມ ແລະ ການວາງແຜນ
---------	---------------------------------

▶ ການປະເມີນການຝຶກອົບຮົມ

ການປະເມີນການຝຶກອົບຮົມແມ່ນພາກຫນຶ່ງທີ່ຂາດບໍ່ໄດ້ໃນການຝຶກອົບຮົມ ເພື່ອໃຫ້ການຝຶກອົບຮົມປະສົບຜົນສໍາເລັດ. ການປະເມີນກ່ອນການຝຶກອົບຮົມ (ເອກະສານຊ້ອນທ້າຍ I) ສາມາດເຮັດກ່ອນ ຫຼື ເຮັດໃນຕອນເລີ່ມຕົ້ນຂອງການຝຶກອົບຮົມ. ມັນຈະຊ່ວຍໃຫ້ຄູຝຶກເຂົ້າໃຈລະດັບຄວາມຮູ້ຂອງຜູ້ເຂົ້າຮ່ວມ ແລະ ເຂົ້າໃຈເຖິງສິ່ງທີ່ເຂົາເຈົ້າຄາດຫວັງຈາກການຝຶກອົບຮົມ, ຂໍ້ມູນເຫຼົ່ານີ້ຈະຊ່ວຍເຂົ້າໃຈການວາງແຜນ ແລະ ການຕັດສິນໃຈກ່ຽວກັບວາລະແລະເນື້ອໃນຂອງການຝຶກອົບຮົມ. ຄຽງຄູ່ກັນນັ້ນ, ການປະເມີນຜົນຫຼັງການຝຶກອົບຮົມ (ເອກະສານຊ້ອນທ້າຍ II) ໄດ້ວັດແທກປະສິດທິຜົນຂອງການຝຶກອົບຮົມຕໍ່ກັບການປັບປຸງຄວາມຮູ້ຂອງຜູ້ເຂົ້າຮ່ວມ. ຍິ່ງໄປກວ່ານັ້ນ, ມັນຍັງຊ່ວຍໃຫ້ຄູຝຶກປັບປຸງ ແລະ ວາງແຜນສໍາລັບການຝຶກອົບຮົມໃນອະນາຄົດ ໂດຍການປະເມີນສິ່ງດໍາເນີນໄປໄດ້ດີ ແລະ ສິ່ງທີ່ດໍາເນີນໄປບໍ່ໄດ້ດີ.

ປົກກະຕິແລ້ວການປະເມີນກ່ອນການຝຶກອົບຮົມແມ່ນຕ້ອງໄດ້ເຮັດຫນຶ່ງເດືອນກ່ອນການຝຶກອົບຮົມ, ແຕ່ການປະເມີນຜົນຫຼັງການຝຶກອົບຮົມຈະໄດ້ເຮັດຫນ້າທີ່ຫຼັງຈາກການຝຶກອົບຮົມພາກສຸດທ້າຍ. ທ່ານສາມາດນໍາໃຊ້ເຄື່ອງມືເຊັ່ນ ແບບຟອມກູໂກ (Google Forms) ຫຼື ການສຳຫຼວດມັງກີ (Survey Monkey) ເຂົ້າໃນການເກັບກໍາຂໍ້ມູນ ແລະ ການວິເຄາະຂໍ້ມູນທີ່ມີປະສິດທິພາບ.

▶ ລາຍການກວດສອບກ່ອນການຝຶກອົບຮົມ

ການຝຶກອົບຮົມທີ່ປະສົບຜົນສໍາເລັດຕ້ອງໄດ້ໃຊ້ເວລາຫຼາຍໃນການກະກຽມ ແລະ ວາງແຜນ. ລາຍການກວດສອບການຝຶກອົບຮົມ (ເອກະສານຊ້ອນທ້າຍ III) ໄດ້ລະບຸເອກະສານທັງໝົດທີ່ຈໍາເປັນຕ້ອງໃຊ້ໃນແຕ່ລະພາກ. ນອກນັ້ນກໍຈະຊ່ວຍໃຫ້ຄູຝຶກຈື່ລາຍລະອຽດໃນການດໍາເນີນການຝຶກອົບຮົມໄດ້ຢ່າງຄ່ອງແຄ້ວ.

ພາກສະເໜີ

► ກິດຈະກຳ 1: ການທຳຄວາມຮູ້ຈັກກັນ

 <p>ເວລາ:</p>	<p>10 ນາທີ</p>
 <p>ຈຸດປະສົງ</p>	<p>ຜູ້ເຂົ້າຮ່ວມຍ່າງອ້ອມທ້ອງເພື່ອທຳຄວາມຮູ້ຈັກຜູ້ເຂົ້າຮ່ວມຄົນອື່ນໆເພີ່ມເຕີມ</p>
 <p>ອຸປະກອນ</p>	<p>ພິມເອກະສານແຈກຢາຍ 1 (1 ເອກະສານຕໍ່ຜູ້ເຂົ້າຮ່ວມໜຶ່ງຄົນ) ປຶກເພີດ (1 ກ້ານຕໍ່ຜູ້ເຂົ້າຮ່ວມໜຶ່ງຄົນ)</p>
 <p>ການກະກຽມ</p>	<ol style="list-style-type: none"> 1. ຢາຍເອກະສານແຈກຢາຍ 1 ແລະ ປຶກເພີດໃຫ້ຜູ້ເຂົ້າຮ່ວມແຕ່ລະຄົນ 2. ອະທິບາຍຈຸດປະສົງຂອງເກມ ແລະ ກົດລະບຽບໃນການຫລິ້ນເກມ
 <p>ຂັ້ນຕອນ</p>	<ol style="list-style-type: none"> 1. ບອກໃຫ້ຜູ້ເຂົ້າຮ່ວມຊອກຫາຜູ້ທີ່ມີຄຸນລັກສະນະຄືກັນແລະຂຽນຊື່ຂອງເຂົາເຈົ້າໃສ່ໃນຫ້ອງທີ່ຖືກກັນ. 2. ຜູ້ເຂົ້າຮ່ວມຕ້ອງໄດ້ເອົາລາຍເຊັນຈາກ 5 ແຖວທາງຕັ້ງ ແລະ ທາງຂວາງ ຫຼືແຖວຕັດກັນ. 3. ບອກຜູ້ເຂົ້າຮ່ວມໃຫ້ຮ້ອງ ປິງໂກ້ ເມື່ອເຂົາເຈົ້າໄດ້ 5 ແຖວ.

📄 ບັນທຶກຂອງຜູ້ອຳນວຍຄວາມສະດວກ

ສະຫຼຸບກິດຈະກຳຫຼັງຈາກ 10 ນາທີ ເຖິງແມ່ນວ່າບໍ່ມີຜູ້ເຂົ້າຮ່ວມຄົນໃດຕື່ມໃສ່ໃນແຖວສຳເລັດ. ໃຫ້ເນັ້ນໜັກວ່າຄຸນລັກສະນະເຫຼົ່ານີ້ສ່ວນຫຼາຍແມ່ນກ່ຽວຂ້ອງກັບການປົກປ້ອງສັງຄົມ, ໂດຍສະເພາະແມ່ນຄວາມສ່ຽງຕໍ່ຊີວິດ, ສະຖານະການ, ແລະ ກົນໄກການຮັບມື/ແນວທາງແກ້ໄຂບັນຫາ.

► ເອກະສານແຈກຢາຍ 1: ການທຳຄວາມຮູ້ຈັກກັນ

ເກມ ບິງໂກ

ຊອກຫາຄົນຢູ່ໃນທ້ອງທີ່ຍອມຮັບວ່າມີຄຸນລັກສະນະເຫຼົ່ານີ້ ແລະ ຂຽນຊື່ຂອງເຂົາເຈົ້າໃສ່ໃນທ້ອງ. ທ່ານໃດຕື່ມແຖວທາງ ຕັ້ງ, ແຖວທາງລຸ່ມ ຫລື ແຖວທາງຂວາງເຕັມໝົດ ແມ່ນຜູ້ ນັ້ນຊະນະເກມ!

ມີລູກຢ່າງໜ້ອຍ ໜຶ່ງຄົນ	ຍິມເງິນເພື່ອຈ່າຍ ຄ່າໂຮງຮຽນ	ທັງເຮັດວຽກທັງ ເຂົ້າຮຽນ ວິທະຍາໄລ	ເປັນລູກຄົນດຽວ	ມີປະກັນສຸຂະພາບ ເອກະຊົນ
ບໍ່ເຄີຍໄປໂຮງໝໍ	ອາຍຸເທົ່າກັນກັບ ເຈົ້າ	ເປັນລູກຫລ້າ	ແຕ່ງງານ	ເປັນຜູ້ດຽວທີ່ຫາ ເງິນມາລ້ຽງ ຄອບຄົວ
ບໍ່ແຕ່ງງານ	ພິການ	ບໍ່ມີພາລະ	ອາໄສຢູ່ຄົນດຽວ	ມີສະມາຊິກຄອບຄົວຜູ້ ໜຶ່ງເຂົ້ານອນໂຮງໝໍປີ ໜຶ່ງຜ່ານມາ
ມີສະມາຊິກຄອບຄົວ ຜູ້ໜຶ່ງເກີດ ອຸປະຕິເຫດໃນປີຜ່ານ ມາ	ເປັນລູກກົກ	ເຊົ່າເຮືອນຢູ່	ພໍ່ແມ່ບໍ່ມີລູກຢູ່ນຳ	ມີວຽກເຮັດບໍ່ເຕັມ ເວລາ
ມີເຮືອນຢູ່	ບໍ່ສະບາຍ 6 ເດືອນ ຜ່ານມາ	ອາໄສຢູ່ກັບພໍ່ແມ່	ມີອ້າຍເອື້ອຍນ້ອງ ຫລາຍກວ່າ 4 ຄົນ	ເຂົ້າໂຮງຮຽນລັດ

► ກິດຈະກຳ 2: ກົດລະບຽບ ແລະ ຄວາມຄາດຫວັງ

 <p>ເວລາ:</p>	<p>25 ນາທີ</p>
 <p>ຈຸດປະສົງ</p>	<p>ໃນຕອນເລີ່ມຕົ້ນຂອງມື້ທີ 1 ໃຫ້ຊີ້ແຈງ ແລະ ບັນທຶກສິ່ງທີ່ຜູ້ເຂົ້າຮ່ວມຄາດຫວັງຈາກການຝຶກອົບຮົມ ແລະ ສິ່ງທີ່ເຂົາເຈົ້າອາດຈະກັງວົນ.</p>
 <p>ອຸປະກອນ</p>	<ul style="list-style-type: none"> ▶ ເຈ້ຍແຜ່ນໃຫຍ່ 5 ແຜ່ນ ▶ ປຶກເພີດ 4 ກ້ານ ▶ ສະກອດຕິດເຈ້ຍ
 <p>ການກະກຽມ</p>	<ol style="list-style-type: none"> 1. ຂຽນຈຸດປະສົງຂອງການຝຶກອົບຮົມໃສ່ເຈ້ຍແຜ່ນໃຫຍ່ 2. ຕິດເຈ້ຍແຜ່ນໃຫຍ່ທີ່ຂຽນຈຸດປະສົງຂອງການຝຶກອົບຮົມ ແລະ ປະໄວ້ຕະຫລອດການຝຶກອົບຮົມ 3. ຕິດເຈ້ຍແຜ່ນໃຫຍ່ 1 ແຜ່ນໃສ່ຝາ ພ້ອມກັບຂຽນຫົວຂໍ້ “ກົດລະບຽບ” <ol style="list-style-type: none"> a. ເນື້ອໃນ/ວິທີການ b. ຜູ້ອໍານວຍຄວາມສະດວກການຝຶກອົບຮົມ / ຜູ້ບັນຍາຍ c. ຜູ້ເຂົ້າຮ່ວມ
 <p>ຂັ້ນຕອນ</p>	<ol style="list-style-type: none"> 1. ແບ່ງຜູ້ເຂົ້າຮ່ວມອອກເປັນສາມກຸ່ມ 2. ຢ່າຍເຈ້ຍແຜ່ນໃຫຍ່ໃຫ້ແຕ່ລະກຸ່ມຕາມຫົວຂໍ້ເຊັ່ນ ເນື້ອໃນ/ວິທີການ, ຜູ້ອໍານວຍຄວາມສະດວກການຝຶກອົບຮົມ / ຜູ້ບັນຍາຍ ແລະ ຜູ້ເຂົ້າຮ່ວມ 3. ບອກຜູ້ເຂົ້າຮ່ວມຂຽນຄວາມຄາດຫວັງໃນການຝຶກອົບຮົມອີງຕາມຫົວຂໍ້ທີ່ເຂົາເຈົ້າໄດ້ຮັບ. ໃຫ້ເວລາ 5 ນາທີ 4. ຫລັງຈາກ 5 ນາທີ, ກຸ່ມຈະໄດ້ຍ້າຍໄປຫາເຈ້ຍແຜ່ນຕໍ່ໄປ. ເຂົາເຈົ້າຈະໄດ້ອໍານສິ່ງທີ່ກຸ່ມຜ່ານມາໄດ້ຂຽນລົງ ແລະ ຕື່ມຄວາມຄາດຫວັງຂອງເຂົາເຈົ້າໃສ່. ເຂົາເຈົ້າອາດຈະເຫັນດີກັບສິ່ງທີ່ກຸ່ມຜ່ານມາຂຽນລົງ. ໃຊ້ເວລາ 5 ນາທີເຊັ່ນກັນ 5. ຂັ້ນຕອນນີ້ກໍ່ເຮັດຄືເກົ່າເປັນເທື່ອທີສາມ ຈົນກວ່າໝົດທຸກກຸ່ມໄວ້ທຽນວຽນກັນຂຽນໃສ່ເຈ້ຍ ສາມແຜ່ນ.

6. ຫລັງຈາກໝູນວຽນກັນສາມຄັ້ງແລ້ວ, ຜູ້ອໍານວຍຄວາມສະດວກຈະອໍານສິ່ງທີ່ທາງກຸ່ມໄດ້ຂຽນ. ຜູ້ອໍານວຍຄວາມສະດວກຈະໄດ້ເນັ້ນໃຫ້ຜູ້ເຂົ້າຮ່ວມຊາບວ່າ ຄວາມຄາດຫວັງໃດທີ່ຈະໄດ້ບັນລຸ. ຈາກນັ້ນຜູ້ອໍານວຍຄວາມສະດວກຈະໄດ້ແຍກ ແລະ ສະຫລຸບສັງລວມບັນດາກົດລະບຽບທີ່ໄດ້ຂຽນມາໃສ່ໃນເຈ້ຍຕ່າງຫາກ “ ກົດລະບຽບໃນການຝຶກອົບຮົມ”
7. ຕິດເຈ້ຍເຫລົ່ານັ້ນໄວ້ບ່ອນທີ່ທຸກຄົນສາມາດໄປເບິ່ງຄືນໄດ້ ແລະ ຖືເອົາເປັນບ່ອນອ້າງອີງໃນຕະຫຼອດການຝຶກອົບຮົມ

ບັນທຶກຂອງຜູ້ອໍານວຍຄວາມສະດວກ

ນໍາພາຜູ້ເຂົ້າຮ່ວມໃນເວລາໝູນວຽນຂຽນໃສ່ເຈ້ຍ. ຮັບປະກັນວ່າທຸກຄົນມີສ່ວນຮ່ວມ. ສິ່ງສໍາຄັນກໍຄື ກົດລະບຽບຂອງການຝຶກອົບຮົມຕ້ອງມາຈາກຜູ້ເຂົ້າຮ່ວມເອງ ແລະ ໄດ້ຕົກລົງເຫັນດີນໍາກັນ. ຍົກຕົວຢ່າງໃຫ້ຜູ້ເຂົ້າຮ່ວມ ຖ້າເຂົາເຈົ້າບໍ່ເຂົ້າໃຈ:

ເນື້ອໃນ/ວິທີການ

- ▶ ມ່ວນຊື່ນ ແລະ ມີການປະກອບສ່ວນ
- ▶ ໄດ້ມີເວລາພັກຜ່ອນພຽງພໍ
- ▶ ມີກິດຈະກຳສ້າງບັນຍາກາດຫລາຍ

ຜູ້ອໍານວຍຄວາມສະດວກໃນການຝຶກອົບຮົມ

- ▶ ມີຄວາມຮູ້
- ▶ ເວົ້າຈະແຈ້ງ
- ▶ ຫ້າວຫັນກະຕືລືລົ້ນ

ຜູ້ເຂົ້າຮ່ວມ

- ▶ ເວົ້າເທື່ອລະຄົນ
- ▶ ບໍ່ໃຊ້ໂທລະສັບມືຖືໃນເວລາຝຶກອົບຮົມ

ຫຼັກສູດ 1: ພາກສະເໜີ ກ່ຽວກັບການປົກປ້ອງສັງຄົມ

- ▶ ພາກທີ 1: ຄວາມສ່ຽງ ແລະ ກົນໄກການຮັບມື/ວິທີການແກ້ໄຂບັນຫາຢູ່ໃນຊຸມຊົນ
- ▶ ກິດຈະກຳ 3: ແຜນວາດຄວາມສ່ຽງ ແລະ ວິທີການແກ້ໄຂບັນຫາຢູ່ໃນຊຸມຊົນ

 <p>ເວລາ:</p>	<p>60 ນາທີ</p>
 <p>ຈຸດປະສົງ</p>	<p>ເພື່ອກຳນົດຄວາມຍາກລຳບາກ ແລະ ຄວາມສ່ຽງທີ່ປະຊາຊົນປະສົບພົບພໍ້ໃນຕົວຈິງ ແລະ ມາດຕະການໃນການຮັບມື/ ວິທີການແກ້ໄຂທີ່ເຂົາເຈົ້ານຳໃຊ້</p>
 <p>ອຸປະກອນ</p>	<ul style="list-style-type: none"> ▶ ພິມເອກະສານແຈກຢາຍ 2 (1 ສະບັບຕໍ່ຜູ້ເຂົ້າຮ່ວມໜຶ່ງຄົນ) ▶ ເຈ້ຍແຜ່ນໃຫຍ່ 6 ແຜ່ນ ▶ ບິກເຟີດ 6 ກ້ານ ▶ ສະກັອດຕິດເຈ້ຍ
 <p>ການກະກຽມ</p>	<p>ບໍ່ມີ</p>
 <p>ຂັ້ນຕອນ</p>	<ol style="list-style-type: none"> 1. ບອກຜູ້ເຂົ້າຮ່ວມນັ່ງເປັນ 6 ກຸ່ມ 2. ຜູ້ເຂົ້າຮ່ວມແຕ່ລະຄົນຈະໄດ້ຮັບເອກະສານແຈກຢາຍ 2, ບົດເລື່ອງຈຳລອງພາບຂອງຜູ້ຊາຍທີ່ມີລູກ 4 ຄົນ 3. ຜູ້ອຳນວຍຄວາມສະດວກກຳນົດຄວາມສ່ຽງຈຳນວນໜຶ່ງທີ່ຄອບຄົວນີ້ປະສົບພົບພໍ້ຄື: ຄວາມທຸກຍາກ, ຄວາມຕ້ອງການຮັກສາປີ້ນປົວສຸຂະພາບ, ຄວາມພິການ, ຄວາມຕ້ອງການ ການສຶກສາ ແລະ ເບິ່ງແຍງເດັກ, ຜົນຜະລິດຕົກຕໍ່າ.

- 4. ຜູ້ເຂົ້າຮ່ວມແຕ່ລະຄົນໃຊ້ເວລາ 5 ນາທີ ເພື່ອສະທ້ອນເບິ່ງເຫດການທີ່ຄ້າຍຄືກັນຈາກປະສົບການໃນການເຮັດວຽກ ແລະ ຈາກຊີວິດສ່ວນຕົວ.
- 5. ແຕ່ລະກຸ່ມຈະໄດ້ຮັບລັກສະນະຂອງຄອບຄົວດ້ອຍໂອກາດ. ນຳໃຊ້ເອກະສານ 2 ເພື່ອເປັນທິດທາງ, ແຕ່ລະກຸ່ມມີເວລາ 45 ນາທີໃນການສ້າງບົດເລື່ອງຈຳລອງພາບຊີວິດຂອງຄອບຄົວດັ່ງກ່າວ ແລະ ສົນທະນາເຖິງຄວາມສ່ຽງສະເພາະທີ່ເຂົາເຈົ້າພົບພໍ້. ພາຍໃນກຸ່ມຕ້ອງໄດ້ບັນທຶກຜົນການຄົ້ນຄວ້າໃສ່ເຈ້ຍແຜ່ນໃຫຍ່.

▶ ແບ່ງປະເພດຄອບຄົວດ້ອຍໂອກາດໃຫ້ແຕ່ລະກຸ່ມດັ່ງຕໍ່ໄປນີ້:

- ກຸ່ມ 1:** ມີສະມາຊິກຄອບຄົວຜູ້ອອກແຮງງານປະສົບອຸປະຕິເຫດ
- ກຸ່ມ 2:** ມີເດັກນ້ອຍເກີດໃໝ່, ລູກສາວອາຍຸ 6 ປີມີຄວາມພິການທາງສະໜອງ, ແລະ ລູກຊາຍອາຍຸ 12 ປີ
- ກຸ່ມ 3:** ພໍ່ເປັນຊາວນາ, ເປັນຄົນຊົນເຜົ່າ
- ກຸ່ມ 4:** ພໍ່ແມ່ທີ່ເປັນຜູ້ອອກແຮງງານ ໄດ້ຍ້າຍຖິ່ນຖານໄປເຮັດວຽກບ່ອນອື່ນ
- ກຸ່ມ 5:** ຄອບຄົວທີ່ຫາກໍ່ສູນເສຍຜູ້ທີ່ເປັນເສົາຫລັກຫາເງິນມາລ້ຽງຄອບຄົວ
- ກຸ່ມ 6:** ລູກສາວຢູ່ໃນໄວອອກແຮງງານ ອາໄສຢູ່ກັບພໍ່ແມ່ເຖົ້າແກ່ສອງຄົນ

- ▶ ໃຫ້ແຕ່ລະກຸ່ມກຳນົດຄຸນລັກສະນະຂອງຄອບຄົວ, ເຊັ່ນ ຈຳນວນສະມາຊິກຄອບຄົວ, ອາຍຸ, ຂົງເຂດວຽກເຮັດງານທຳ ແລະ ອື່ນໆ. ນອກຈາກກຳນົດຄວາມສ່ຽງສະເພາະແລ້ວ, ລັກສະນະຂອງຄອບຄົວດັ່ງກ່າວ ຕ້ອງເປັນຄອບຄົວຕາມປົກກະຕິມັກພົບເຫັນທົ່ວໄປຢູ່ໃນເຂດທີ່ອາໄສຢູ່ເຊົ້າຮ່ວມ
- ▶ ໃຫ້ແຕ່ລະກຸ່ມກຳນົດ 5 ຄວາມສ່ຽງທີ່ຄອບຄົວປະສົບພົບພໍ້
- ▶ ໃຫ້ແຕ່ລະກຸ່ມສ້າງແຜນວາດກົນໄກການຮັບມືທີ່ທາງຄອບຄົວໄດ້ນຳໃຊ້ເພື່ອຮັບມືກັບຄວາມສ່ຽງຕ່າງໆ. ສິ່ງສຳຄັນ ແມ່ນໃຫ້ເລັ່ງໃສ່ກົນໄກການຮັບມື/ວິທີການແກ້ໄຂບັນຫາຂອງຄອບຄົວເອງ ບໍ່ແມ່ນກິດຈະກຳຂອງພາກລັດ

6. ໃຫ້ແຕ່ລະກຸ່ມຂຶ້ນນຳສະເໜີຄຸນລັກສະນະຂອງຄອບຄົວຄອບ, ຄວາມສ່ຽງ ແລະ ກົນໄກການຮັບມື/ ແນວທາງແກ້ໄຂບັນຫາຂອງຄອບຄົວຕໍ່ທ້ອງປະຊຸມ.

- 7. ຢູ່ທ້ອງປະຊຸມ, ສົນທະນາຕາມຄຳຖາມດັ່ງລຸ່ມນີ້:
 - a. ແມ່ຍິງ ແລະ ຜູ້ຊາຍມີຄວາມສ່ຽງ ແລະ ຄວາມຫຍຸ້ງຍາກ ແຕກຕ່າງກັນແນວໃດແດ່?
 - b. ຄວາມແຕກຕ່າງຂອງຄວາມສ່ຽງ ແລະ ຄວາມຫຍຸ້ງຍາກໃນເວລາທີ່ພວກເຂົາເປັນຄົນໜຸ່ມ ແລະ ເປັນຄົນເຖົ້າ ມີຫຍັງແດ່?
 - c. ສະພາບແວດລ້ອມທາງດ້ານສັງຄົມ, ເສດຖະກິດ ແລະ ການເມືອງມີຜົນກະທົບແນວໃດແດ່ຕໍ່ເລື່ອງລາວຊີວິດຂອງພວກເຂົາ?
 - d. ແມ່ຍິງ ແລະ ຜູ້ຊາຍໄດ້ສ້າງຍຸດທະສາດອັນໃດແດ່ ເພື່ອຮັບມືກັບຄວາມຫຍຸ້ງຍາກທີ່ພວກເຂົາປະສົບພົບພໍ້?

► ເອກະສານແຈກຢາຍ 2: ແຜນວາດ ຄວາມສ່ຽງ ແລະ ວິທີການແກ້ໄຂ ຢູ່ໃນຊຸມຊົນ

ຊາຍຄົນໜຶ່ງອາໄສຢູ່ກັບເມຍ ແລະ ລູກ 4 ຄົນຢູ່ບ້ານແຫ່ງໜຶ່ງ. ລູກຂອງລາວອາຍຸ 3, 5, 9 ປີ ແລະ 12 ປີ. ລູກຫລ້າເປັນພິການ. ແມ່ຂອງຜູ້ຊາຍຄົນນີ້ກໍອາໄສຢູ່ກັບເຂົາເຈົ້າ. ນາງມີອາຍຸ 65 ປີ ແລະ ນາງຊ່ວຍເບິ່ງແຍງລູກ, ແຕ່ມັກເຈັບປ່ວຍຕະຫລອດ ແລະ ທົນທຸກທໍລະມານຫລາຍ. ແພດບ້ານ ແລະ ໝໍຕໍາແຍຢູ່ພາຍໃນບ້ານ ບອກຊາຍຄົນນັ້ນວ່າ ແມ່ເຖົ້າ ແລະ ລູກຂອງລາວຕ້ອງໄປປິ່ນປົວຢູ່ໂຮງໝໍແຂວງ, ແຕ່ລາວບໍ່ມີເວລາ ຫຼື ບໍ່ມີເງິນທີ່ຈະພາໄປໂຮງໝໍ.

ໃນປີກາຍນີ້, ໄດ້ມີຜົນຕົກໜັກ ແລະ ນໍ້າຖ້ວມ ເຊິ່ງໄດ້ທໍາລາຍຜົນລະປູກ. ຄອບຄົວບໍ່ມີລາຍຮັບ ແລະ ໃຊ້ເງິນທ້ອນທັງໝົດເພື່ອຊື້ອາຫານ.

ລູກສອງຄົນອາຍຸ 5 ປີ ແລະ 9 ປີ ເຂົ້າໂຮງຮຽນ, ແຕ່ລູກກົກອອກໂຮງຮຽນໄດ້ 3 ປີ ແລ້ວ. ພໍ່ແມ່ຫວັງວ່າຈະສົ່ງລູກທັງໝົດໄປຮຽນຢູ່ມະຫາວິທະຍາໄລ ເພື່ອໃຫ້ເຂົາເຈົ້າໄດ້ວຽກເຮັດງານທໍາທີ່ດີ ແລະ ຫລຸດພົ້ນຈາກວົງຈອນຄວາມທຸກຍາກ.

ຊາຍຜູ້ທີ່ບໍ່ເຄີຍຮັບຮູ້ເຖິງເລື່ອງກອງທຶນປະກັນສຸຂະພາບ ທີ່ຈະໃຫ້ສິດພວກເຂົາໃນການປິ່ນປົວໂດຍບໍ່ໄດ້ເສຍຄ່າ ເມື່ອເວລາເຈັບເປັນ. ລາວໄດ້ຍືມເງິນຈາກອ້າຍຂອງລາວ ຜູ້ທີ່ເຮັດວຽກຢູ່ໃນເມືອງ ແລະ ຍັງຄິດຈະໄປກູ້ຍືມເພີ່ມເຕີມຈາກຜູ້ອອກເງິນກູ້ຢູ່ບ້ານ. ລາວຍັງໄດ້ວາງແຜນທີ່ຈະເຮັດສວນຊາ ແຕ່ບໍ່ຮູ້ວ່າຈະເລີ່ມຕົ້ນແນວໃດ ແລະ ຈະເອົາເງິນລົງທຶນມາຈາກໃສ.




ຄວາມສ່ຽງ

- ຄວາມທຸກຍາກ
- ຕ້ອງການ ການປິ່ນປົວຮັກສາສຸຂະພາບ
- ຄວາມພິການ
- ຕ້ອງການ ການສຶກສາ ແລະ ເບິ່ງແຍງລູກ
- ຜົນຜະລິດຕົກຕໍ່າ

ກົນໄກການຮັບມື/ແນວທາງແກ້ໄຂບັນຫາ

- ໃຊ້ເງິນທີ່ທ້ອນໄວ້
- ກູ້ເງິນຈາກພີ່ນ້ອງ
- ກູ້ເງິນຈາກກອງທຶນບ້ານ?
- ເລີ່ມຕົ້ນໃໝ່, ເຮັດວຽກທີ່ມີລາຍຮັບໃຫ້ຫລາຍຂຶ້ນ?



ບັນທຶກຂອງຜູ້ອໍານວຍຄວາມສະດວກ

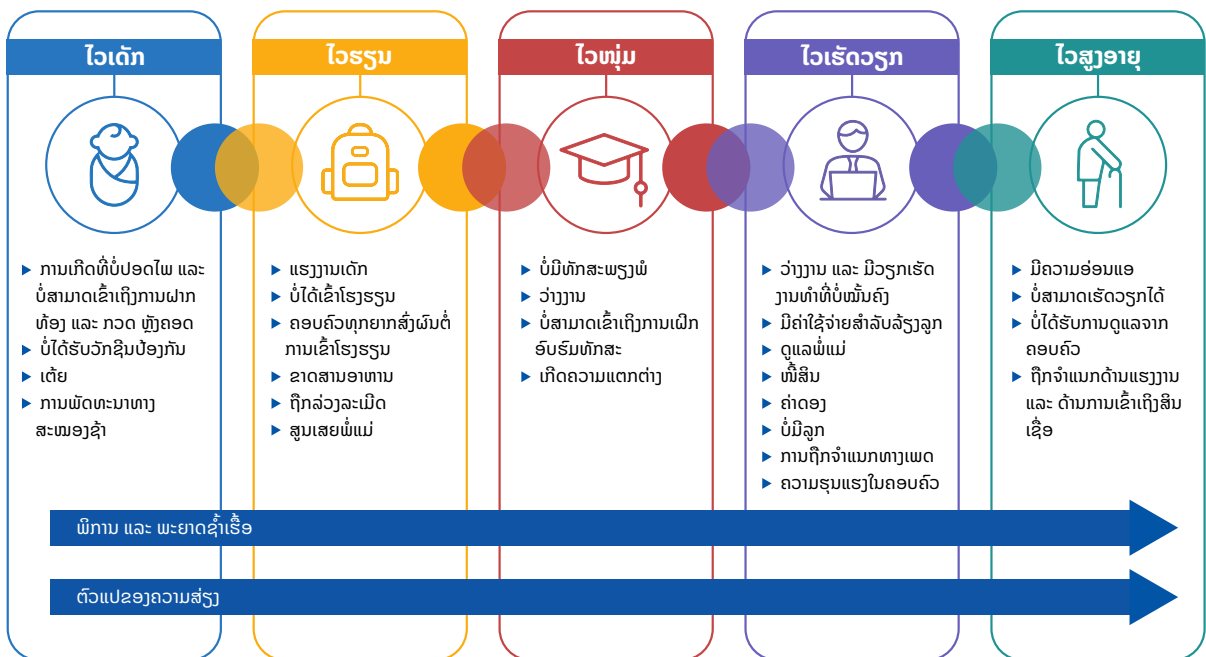
ບັນທຶກຄໍາຕອບຂອງກຸ່ມ ແລະ ບັນທຶກການສັງເກດການ. ກະກຽມບົດສະຫຼຸບຂອງຄວາມຄ້າຍຄືກັນແລະຄວາມແຕກຕ່າງກັນ. ທ່ານຈະຕ້ອງໄດ້ໃຊ້ບົດບັນທຶກນີ້ໃນເວລາສົນທະນາກ່ຽວກັບຫົວຂໍ້ການປົກປ້ອງສັງຄົມ.

ຈຸດຮຽນຮູ້

ຄວາມທຸກຍາກ ແລະ ຄວາມບໍ່ໝັ້ນຄົງ ແມ່ນມີຫລາຍສາເຫດ, ແຕ່ສ່ວນຫລາຍແລ້ວແມ່ນພົວພັນກັບຊ່ວງໄລຍະເວລາຢູ່ໃນວົງຈອນຊີວິດຂອງບຸກຄົນ. ແຕ່ລະຄົນໄດ້ປະເຊີນກັບສິ່ງທ້າທາຍ ແລະ ຄວາມສ່ຽງຢູ່ໃນແຕ່ລະຊ່ວງໄລຍະເວລາຂອງຊີວິດຂອງພວກເຂົາ, ເຊິ່ງຍັງໄດ້ສົ່ງຜົນກະທົບຕໍ່ເຄືອຂ່າຍສັງຄົມໃນວົງກວ້າງ, ລວມທັງຄອບຄົວ, ຄົວເຮືອນ, ກຸ່ມພີ່ນ້ອງ, ແລະ ຊຸມຊົນຂອງພວກເຂົາ. ປະເພດຂອງສິ່ງທ້າທາຍທີ່ບຸກຄົນປະເຊີນຢູ່ນັ້ນໄດ້ເຮັດໃຫ້ພວກເຂົາມີຄວາມສ່ຽງຕໍ່ການຕົກຢູ່ໃນມາດຕະຖານການດໍາລົງຊີວິດທີ່ແຕກຕ່າງກັນ ເນື່ອງຈາກຄົນໄດ້ຂ້າມຜ່ານເສັ້ນທາງຊີວິດ (Transform, 2017)

ນອກນັ້ນ, ແມ່ຍິງຍັງມີຄວາມສ່ຽງ ແລະ ຄວາມບອບບາງສະເພາະຕະຫລອດຊ່ວງໄລຍະເວລາຂອງຊີວິດ (ເຊັ່ນ: ຄວາມສ່ຽງດ້ານສຸຂະພາບທີ່ກ່ຽວຂ້ອງກັບການຖືພາ ແລະ ເກີດລູກ ແລະ ກິດຈະກຳທາງເພດ, ການເບິ່ງແຍງດູແລ ແລະ ຄວາມຮັບຜິດຊອບຕໍ່ວຽກໃນຄົວເຮືອນ, ການຈຳແນກທາງດ້ານກົດໝາຍ ແລະ ຢູ່ບ່ອນເຮັດວຽກ, ການເປັນແມ່ໜ້າຍ, ແລະ ອື່ນໆ)


ຄວາມສ່ຽງຕະຫຼອດວົງຈອນຊີວິດ



ແຫຼ່ງຂໍ້ມູນ: Key Risks Across the Lifecycle, Development Pathways

ເພື່ອຫຼີກລ່ຽງການຕົກຢູ່ໃນຄວາມທຸກຍາກ, ບຸກຄົນ ຫຼື ກຸ່ມຄົນທີ່ມີຄວາມສ່ຽງແມ່ນໃຊ້ເວລາຫລາຍກັບຍຸດທະສາດການຮັບມື ເມື່ອພວກເຂົາພົບພໍ້ກັບອຸປະສັກສິ່ງທ້າທາຍຕ່າງໆ, ເຊິ່ງປົກກະຕິແລ້ວ ບໍ່ແມ່ນຍຸດທະສາດທາງການ ແລະ ໃນທາງລົບ. ຍຸດທະສາດເຫລົ່ານີ້ລວມມີ: ກູ້ຢືມເງິນ, ຫຼຸດຜ່ອນການບໍລິໂພກອາຫານທີ່ບໍ່ເປັນຫລັກ, ປິ່ນປົວສຸຂະພາບດ້ວຍຕົນ

- ▶ **ພາກທີ 2: ແນວຄວາມຄິດພື້ນຖານ ແລະ ຄວາມເປັນມາຂອງການປົກປ້ອງສັງຄົມ**
- ▶ **ກິດຈະກຳທີ 4: ຄຳສັບ ແລະ ຄວາມໝາຍ**

 <p>ເວລາ:</p>	<p>10 ນາທີ</p>									
 <p>ຈຸດປະສົງ</p>	<p>ເພື່ອອະທິບາຍແນວຄວາມຄິດໂດຍໃຫ້ມີສ່ວນຮ່ວມ, ບໍ່ແມ່ນລັກສະນະການບັນລະຍາຍ</p>									
 <p>ອຸປະກອນ</p>	<p>ບົດນຳສະເໜີຄຳສັບເປັນພາວເວີພອຍ ແລະ ຄຳນິຍາມການປົກປ້ອງສັງຄົມ</p>									
 <p>ການກະກຽມ</p>	<p>ບໍ່ມີ</p>									
 <p>ຂັ້ນຕອນ</p>	<ol style="list-style-type: none"> 1. ແບ່ງຜູ້ເຂົ້າຮ່ວມອອກເປັນ 3 - 4 ກຸ່ມ ອີງຕາມບ່ອນນັ່ງ 2. ບອກຕາງໜ້າຂອງແຕ່ລະກຸ່ມເລືອກເອົາ 1-2 ຄຳສັບດັ່ງຕໍ່ໄປນີ້: <table border="1" data-bbox="564 1525 1311 1910"> <tr> <td>ການປະກັນສັງຄົມ</td> <td>ປະກັນສຸຂະພາບ</td> <td>ກອງທຶນແບບບໍ່ປະກອບທຶນສົມທົບ</td> </tr> <tr> <td>ຄວາມທຸກຍາກ</td> <td>ສະຫວັດດີການສັງຄົມ</td> <td>ການປົກປ້ອງສັງຄົມຂັ້ນພື້ນຖານ</td> </tr> <tr> <td>ແຮງງານນອກລະບົບ</td> <td>ໂຄງການວຽກສາທາລະນະ</td> <td>ກຸ່ມຄົນບອບບາງຫຼື ດ້ອຍໂອກາດ</td> </tr> </table>	ການປະກັນສັງຄົມ	ປະກັນສຸຂະພາບ	ກອງທຶນແບບບໍ່ປະກອບທຶນສົມທົບ	ຄວາມທຸກຍາກ	ສະຫວັດດີການສັງຄົມ	ການປົກປ້ອງສັງຄົມຂັ້ນພື້ນຖານ	ແຮງງານນອກລະບົບ	ໂຄງການວຽກສາທາລະນະ	ກຸ່ມຄົນບອບບາງຫຼື ດ້ອຍໂອກາດ
ການປະກັນສັງຄົມ	ປະກັນສຸຂະພາບ	ກອງທຶນແບບບໍ່ປະກອບທຶນສົມທົບ								
ຄວາມທຸກຍາກ	ສະຫວັດດີການສັງຄົມ	ການປົກປ້ອງສັງຄົມຂັ້ນພື້ນຖານ								
ແຮງງານນອກລະບົບ	ໂຄງການວຽກສາທາລະນະ	ກຸ່ມຄົນບອບບາງຫຼື ດ້ອຍໂອກາດ								

3. ໃຫ້ແຕ່ລະກຸ່ມສົນທະນາເຖິງຄວາມໝາຍຂອງຄຳສັບ
4. ກຸ່ມທີ່ຕອບຖືກຕ້ອງ ຈະໄດ້ຮັບໜັງຄະແນນ. ຖ້າຄຳນິຍາມຜິດ, ໃຫ້ໂອກາດແກ່ກຸ່ມອື່ນຕອບ.
5. ສະແດງຄຳນິຍາມທີ່ແທ້ຈິງຂອງຄຳສັບ. ອະທິບາຍວ່າ ນີ້ແມ່ນຄຳນິຍາມຈາກຍຸດທະສາດການປົກປ້ອງສັງຄົມແຫ່ງຊາດ (NSPS)
6. ກຸ່ມທີ່ມີຄະແນນສູງສຸດ ແມ່ນກຸ່ມທີ່ຊະນະເກມນີ້.

ບັນທຶກຂອງຜູ້ອຳນວຍຄວາມສະດວກ

ເນັ້ນໜັກໃສ່ຄຳຕອບຂອງຜູ້ເຂົ້າຮ່ວມທີ່ກົງກັບຄຳຕອບທີ່ຖືກຕ້ອງ.

ບົດຮຽນ

ຄຳສັບ ແລະ ຄຳນິຍາມການປົກປ້ອງສັງຄົມ:

ການປົກປ້ອງສັງຄົມ ເປັນຊຸດນະໂຍບາຍທີ່ຖືກອອກແບບມາເພື່ອຫຼຸດຜ່ອນ ແລະ ປ້ອງກັນຄວາມທຸກຍາກ, ຄວາມບອບບາງ ແລະ ການຖືກຈຳແນກຈາກສັງຄົມ ໃນຕະຫຼອດໄລຍະຂອງຮອບວຽນຊີວິດ.

ວາງນະໂຍບາຍເລົ່ານີ້ທັງໝົດໂດຍຜ່ານການປະສົມປະສານລະຫວ່າງ ກອງທຶນປະກອບເງິນສົມທົບ(ປະກັນສັງຄົມ ແລະ ປະກັນສຸຂະພາບ) ແລະ ບໍ່ປະກອບເງິນສົມທົບ (ສະຫວັດດີການສັງຄົມ).

ການປະກັນສັງຄົມ ໝາຍເຖິງ ການຮັບປະກັນໃຫ້ຜູ້ປະກັນຕົນ ແລະ ສະມາຊິກຄອບຄົວໄດ້ຮັບການອຸດໜູນຈາກກອງທຶນປະກັນສັງຄົມ ເພື່ອຄຳປະກັນການດຳລົງຊີວິດຂັ້ນພື້ນຖານເມື່ອມີການປົ່ນປົວສຸຂະພາບ, ເກີດອຸປະຕິເຫດແຮງງານ ຫຼືພະຍາດອາຊີບ, ອອກລູກ, ປ່ວຍການ, ເສຍກຳລັງແຮງງານ, ບຳນານ, ເສຍຊີວິດ, ອຸດໜູນສະມາຊິກຄອບຄົວ ແລະ ວ່າງງານ ຕາມເງື່ອນໄຂທີ່ໄດ້ກຳນົດໄວ້ແຕ່ລະກໍ ລະນີ ໂດຍແມ່ນລະບົບປະກອບທຶນສົມທົບຈາກຜູ້ໃຊ້ແຮງງານ ແລະ ຜູ້ອອກແຮງງານ.

ສະຫວັດດີການສັງຄົມ ແມ່ນລະບົບການບໍລິການສັງຄົມ ເພື່ອປ້ອງກັນ, ແກ້ໄຂບັນຫາສັງຄົມ ແລະ ການພັດທະນາສັງຄົມ ລວມທັງການສົ່ງເສີມຄວາມໝັ້ນຄົງທາງສັງຄົມ ເພື່ອໃຫ້ປະຊາຊົນດຳລົງຊີວິດໃນສັງຄົມ ຕາມລະດັບມາດຕະຖານ ໂດຍຕອບສະໜອງການບໍລິການຕາມຄວາມຕ້ອງການຂັ້ນພື້ນຖານຂອງປະຊາຊົນ ໃຫ້ໄດ້ຮັບການພັດທະນາຄຸນນະພາບຊີວິດຢ່າງທົ່ວເຖິງ ແລະ ເປັນທຳລວມທັງດ້ານການສຶກສາທີ່ດີ, ການມີສຸຂະພາບດີ, ການມີທີ່ຢູ່ອາໄສ, ການມີວຽກເຮັດງານທຳ, ການມີລາຍໄດ້, ມີສະຫວັດດີການດ້ານແຮງງານ ແລະ ການມີຄວາມໝັ້ນຄົງທາງສັງຄົມ.

ກຸ່ມດ້ອຍໂອກາດ ໝາຍເຖິງ ກຸ່ມທີ່ມີຄວາມສ່ຽງສະເພາະຈາກໄພຂົ່ມຂູ່ດ້ານສັງຄົມ, ເສດຖະກິດ, ການເມືອງ ຫຼື ອື່ນໆ.

ຜູ້ອອກແຮງງານນອກລະບົບ ໝາຍເຖິງ ຜູ້ອອກແຮງງານທີ່ເຮັດວຽກແບບສ່ວນບຸກຄົນ.

ການປະກັນສຸຂະພາບ ແມ່ນການຮັບປະກັນໃຫ້ຜູ້ເປັນສະມາຊິກໄດ້ເຂົ້າເຖິງການບໍລິການປົ່ນປົວສຸຂະພາບ ໂດຍນຳໃຊ້ທຶນສົມທົບທີ່ໄດ້ຈ່າຍລ່ວງໜ້າ ແລະ ງົບປະມານສົມທົບຂອງລັດ.




ການອຸດໜູນແບບບໍ່ປະກອບທຶນສົມທົບ ແມ່ນການອຸດໜູນທີ່ຊ່ວຍເຫຼືອຜູ້ໄດ້ຮັບການອຸດໜູນ ໂດຍທີ່ບໍ່ຕ້ອງປະກອບທຶນສົມທົບ.

ຄວາມທຸກຍາກ ໝາຍເຖິງ ການຂາດປັດໃຈພື້ນຖານໃນການດຳລົງຊີວິດປະຈຳວັນ ເປັນຕົ້ນຂາດເຂີນສະບຽງອາຫານທີ່ບໍ່ສາມາດສະໜອງພະລັງງານ 2100 ກິໂລກາລໍຣີຕໍ່ຄົນຕໍ່ມື້, ຂາດເຂີນເຄື່ອງນຸ່ງຫົ່ມທີ່ຈຳເປັນ, ບໍ່ມີທີ່ຢູ່ອາໄສຖາວອນ, ບໍ່ສາມາດໃຊ້ຈ່າຍໃນການປິ່ນປົວເວລາເຈັບເປັນພື້ນຖານ, ບໍ່ສາມາດໃຊ້ຈ່າຍເຂົ້າໃນການສຶກສາຂັ້ນພື້ນຖານ, ບໍ່ມີຖ້ອນໄຂ ເຂົ້າເຖິງຕາໜ່າງການບໍລິການດ້ານພື້ນຖານໂຄງລ່າງທີ່ຈຳເປັນຂອງສັງຄົມ

ໂຄງການວຽກສະທາລະນະ ໝາຍເຖິງ ໂຄງການຍ່ອຍຂອງການປົກປ້ອງສັງຄົມ ຊຶ່ງໂດຍລວມແລ້ວ ແມ່ນກຳນົດເປັນວຽກລິເລີ່ມເພື່ອການພັດທະນາໂຄງລ່າງພື້ນຖານຂອງສາທາລະນະ ທີ່ມີການນຳໃຊ້ແຮງງານຄົນ ໂດຍຕອບແທນຄ່າແຮງງານເປັນເງິນ ຫຼື ເປັນອາຫານ ເພື່ອສະໜັບສະໜູນຜູ້ທຸກຍາກໃຫ້ມີວຽກເຮັດງານທຳໃນຍາມຕິດຂັດດ້ານລາຍຮັບ ໂດຍສະເພາະໃນຍາມທີ່ລຳບາກ ຫຼື ອິດທິວ ເພື່ອສ້າງວຽກເຮັດງານທຳຕາມໂຄງການພື້ນຖານໂຄງລ່າງ ເປັນຕົ້ນ ໂຄງການສ້າງເສັ້ນທາງຊຸມຊົນ, ຊົນລະປະທານ, ການປູກຕົ້ນໄມ້, ການສ້າງໂຮງຮຽນ, ສຸກສາລາ ແລະ ອື່ນໆ

ການປົກປ້ອງສັງຄົມຂັ້ນພື້ນຖານ ແມ່ນ ການກຳນົດການຄ້ຳປະກັນສັງຄົມຂັ້ນພື້ນຖານໃນລະດັບຊາດ ເພື່ອຮັບປະກັນ ໄລຍະວົງຈອນຊີວິດຂອງບຸກຄົນຂັ້ນພື້ນຖານ ທີ່ຕ້ອງການເຂົ້າເຖິງການປິ່ນປົວ ສຸຂະພາບທີ່ຈຳເປັນ ແລະ ການມີລາຍຮັບທີ່ຄ້ຳປະກັນຂັ້ນພື້ນຖານ ເພື່ອໃຫ້ສາມາດເຂົ້າເຖິງສິນຄ້າ ແລະ ການບໍລິການພຽງພໍ ຕາມທີ່ກຳນົດເປັນຖານການປົກປ້ອງສັງຄົມໃນລະດັບຊາດ.

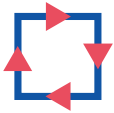
- ▶ **ພາກທີ 3: ລະບົບປົກປ້ອງສັງຄົມທີ່ມີຢູ່ໃນ ສປປ ລາວ**
- ▶ **ກິດຈະກຳທີ 5: ລິເລີ່ມສ້າງຮູບພາບການປົກປ້ອງສັງຄົມຢູ່ ສປປ ລາວ**

 ເວລາ:	20 ນາທີ
 ຈຸດປະສົງ	ເພື່ອລິເລີ່ມສ້າງຮູບພາບຄວາມຕ້ອງການການປົກປ້ອງສັງຄົມຢູ່ ສປປ ລາວ
 ອຸປະກອນ	ຈັດພິມເອກະສານ 3 (ພິມຮູບສັດ ຂະໜາດ A4 ໜຶ່ງແຜ່ນຕໍ່ໜຶ່ງໂຕ)



ການກະກຽມ

ຕິດຮູບພາບສັດໃສ່ຕາມມູມຕ່າງໆຂອງຫ້ອງ




ຂັ້ນຕອນ

1. ຖາມຜູ້ເຂົ້າຮ່ວມວ່າ: "ເຈົ້າຄິດວ່າການປົກປ້ອງສັງຄົມຢູ່ລາວຄືກັບຮູບສັດໂຕໃດ?"
2. ບອກຜູ້ເຂົ້າຮ່ວມຢືນຢູ່ໃກ້ກັບຮູບສັດທີ່ເປັນຕົວແທນໃຫ້ຄໍາຕອບຂອງພວກເຂົາ.
3. ແຕ່ລະກຸ່ມສົນທະນາກັນ 10 ນາທີ ຕໍ່ກັບເຫດຜົນທີ່ເລືອກໂຕສັດຕ່າງໆ
4. ອາສາສະໝັກຂຶ້ນສະຫຼຸບຄໍາຕອບຕໍ່ກອງປະຊຸມ.

ບັນທຶກຂອງຜູ້ອໍານວຍຄວາມສະດວກ

ເນັ້ນໃສ່ຄໍາສັບທີ່ມັກໃຊ້ອະທິບາຍເຖິງການປົກປ້ອງສັງຄົມ ຢູ່ ສປປ ລາວ

► ເອກະສານແຈກຢາຍ 3: ການປົກປ້ອງສັງຄົມຢູ່ລາວ ຄືກັບຮູບສັດໂຕໃດ?



► ກິດຈະກຳ 6: ໃຜຢາກເປັນເສດຖີແດ່?

 <p>ເວລາ:</p>	<p>15 ນາທີ</p>
 <p>ຈຸດປະສົງ</p>	<p>ເພື່ອລິເລີ່ມສ້າງຮູບພາບຄວາມຕ້ອງການການປົກປ້ອງສັງຄົມຢູ່ ສປປ ລາວ</p>
 <p>ອຸປະກອນ</p>	<p>ຈັດພິມ 3 ບັດທີ່ຂຽນດ້ວຍ A, B ແລະ C (6 ຊຸດ)</p>
 <p>ການກະກຽມ</p>	<p>ຢາຍບັດທີ່ຂຽນດ້ວຍ A, B ແລະ C</p>
 <p>ຂັ້ນຕອນ</p>	<ol style="list-style-type: none"> 1. ຖາມຄຳຖາມທີ່ມີຫລາຍທາງເລືອກໂດຍອີງໃສ່ຂໍ້ມູນຂອງລະບົບການປົກປ້ອງສັງຄົມທີ່ມີຢູ່ ສປປ ລາວ (ເບິ່ງບົດຮຽນຢູ່ຂ້າງລຸ່ມນີ້: ການປົກປ້ອງສັງຄົມຢູ່ ສປປ ລາວ). 2. ໃຫ້ເວລາແຕ່ລະກຸ່ມ 30 ວິນາທີ ເພື່ອສົນທະນາຄຳຕອບຂອງເຂົາເຈົ້າ ແລະ ເລືອກໂຕໜຶ່ງສື່ 3. ພ້ອມໝົດເວລາ, ກຸ່ມຈະສະແດງຄຳຕອບຂອງເຂົາເຈົ້າ. 4. ຜູ້ອຳນວຍຄວາມສະດວກຈະສະແດງຄຳຕອບທີ່ຖືກຕ້ອງ

ບົດຮຽນ

ລະບົບການປົກປ້ອງສັງຄົມຢູ່ ສປປ ລາວ

1. ໃນປີ 2019, ປະຊາກອນທີ່ໄດ້ປົກຄຸມຈາກລະບົບປະກັນສຸຂະພາບແຫ່ງຊາດມີຈັກເປີເຊັນ?

- a. 87%
- b. 93%
- c. 62%

2. ມີປະຊາກອນຈັກເປີເຊັນໄດ້ຮັບການປົກປ້ອງສັງຄົມອຸດໜູນຜູ້ອາຍຸສູງ?

- a. ຕໍ່າກວ່າ 5 %
- b. ກວ່າ 5% ແລະ 10%
- c. ຫຼາຍກວ່າ 10%

3. ຢູ່ໃນປະເທດ ມີຈັກຄົນເຮັດວຽກຢູ່ຂະແໜງການນອກລະບົບ?

- a. 45.5%
- b. 60.5%
- c. 75.5%

4. ຢູ່ຂັ້ນສຸກສາລາ ລະບົບປະກັນສຸຂະພາບແຫ່ງຊາດໄດ້ຈ່າຍຮ່ວມເທົ່າໃດ?

- a. 5,000 ກີບ
- b. 10,000 ກີບ
- c. 30,000 ກີບ

5. ຢູ່ປະເທດຂອງທ່ານມີຈັກເປີເຊັນຂອງ GDP ນຳໃຊ້ເຂົ້າໃນການປົກປ້ອງສັງຄົມ?

- a. ຕໍ່າກວ່າ 1% ຂອງ GDP
- b. ລະຫວ່າງ 1-2% ຂອງ GDP
- c. ລະຫວ່າງ 2-3% ຂອງ GDP

ແຫຼ່ງຂໍ້ມູນ: ILO Social Protection Dashboard

<https://www.social-protection.org/gimi/WSPDB.action?id=19>

▶ **ພາກທີ 4: ພາລະບົດບາດຂອງການປົກປ້ອງສັງຄົມ**

▶ **ກິດຈະກຳ 7: ຄວາມເຊື່ອທີ່ຜິດ ຫລື ຄວາມຈິງ**

 <p>ເວລາ:</p>	<p>15 ນາທີ</p>
 <p>ຈຸດປະສົງ</p>	<p>ທົດສອບຄວາມຮູ້ຂອງຜູ້ເຂົ້າຮ່ວມ ແລະ ຢຸດຕິຄວາມເຂົ້າໃຈຜິດທົ່ວໄປກ່ຽວກັບການປົກປ້ອງສັງຄົມ</p>
 <p>ອຸປະກອນ</p>	<p>ບໍ່ມີ</p>
 <p>ການກະກຽມ</p>	<p>ບໍ່ມີ</p>
 <p>ຂັ້ນຕອນ</p>	<ol style="list-style-type: none"> 1. ບອກໃຫ້ຜູ້ເຂົ້າຮ່ວມຍືນເປັນແຖວ 2. ບອກຜູ້ເຂົ້າຮ່ວມວ່າ ທ່ານຈະອ່ານປະໂຫຍກໃຫ້ຟັງ ແລະ ໃຫ້ກຳນົດວ່າ ປະໂຫຍກດັ່ງກ່າວນັ້ນເປັນປະໂຫຍກ “ຄວາມຈິງ” ຫຼື “ຄວາມເຊື່ອທີ່ຜິດ”? 3. ເລີ່ມຕົ້ນອ່ານປະໂຫຍກ 4. ບອກໃຫ້ເຂົາເຈົ້າຢ່າງກ້າວໄປຂ້າງໜ້າ ຖ້າຄຳຕອບຂອງເຂົາເຈົ້າເປັນ “ຄວາມຈິງ” ແລະ ຢ່າງຖອຍຫຼັງ ຖ້າຄຳຕອບຂອງເຂົາເຈົ້າເປັນ “ຄວາມເຊື່ອທີ່ຜິດ”. 5. ບອກໃຫ້ເຂົາເຈົ້າກັບຄືນໄປຫາແຖວຫຼັງຈາກແຕ່ລະຄຳຖາມ

ບົດຮຽນ

ການປົກປ້ອງສັງຄົມ: ຄວາມຈິງ ຫລື ຄວາມເຊື່ອທີ່ຜິດ

1. “ສະຫວັດດີການເຮັດໃຫ້ຄົນຂີ້ຄ້ານ”: ຄວາມເຊື່ອທີ່ຜິດ
2. “ການຊ່ວຍເຫຼືອສັງຄົມ ມີການສີ່ໂກງຫລາຍເກີນໄປ”: ຄວາມເຊື່ອທີ່ຜິດ
3. “ມີເງິນພຽງພໍທີ່ຈະກວມເອົາກົນໄກຄວາມສາມັກຄີ”: ຄວາມຈິງ
4. “ການບໍລິການທາງສັງຄົມ ແລະ ສາທາ ມີແຕ່ອຸດໜູນຜູ້ທຸກຍາກເທົ່ານັ້ນ”: ຄວາມເຊື່ອທີ່ຜິດ
5. ສາທາລະນະສຸກ, ການສຶກສາ, ການບໍລິການສັງຄົມ ແມ່ນດີຕໍ່ເສດຖະກິດ”: ຄວາມຈິງ

ຫລັງຈາກກິດຈະກຳນີ້ສຳເລັດແລ້ວໃຫ້ສາຍວີດີໂອ: <https://www.srpoverity.org/2021/06/21/new-animated-video-5-myths-about-social-protection/>

► **ພາກທີ 5 : ວິທີການກຳນົດເປົ້າໝາຍການປົກປ້ອງສັງຄົມ**
 ► **ກິດຈະກຳ 8: ຄວາມເຂົ້າໃຈຕໍ່ກັບຄວາມສັບຊ້ອນຂອງການກຳນົດເປົ້າໝາຍ**

 ເວລາ:	60 ນາທີ
 ຈຸດປະສົງ	ເພື່ອເຂົ້າໃຈຄວາມເຖິງຄວາມຫຍຸ້ງຍາກໃນການເລືອກຄວາມສ່ຽງໃດໜຶ່ງ, ແລະ ຄວາມຮູ້ສຶກທາງລົບ ເມື່ອຜູ້ໄດ້ຮັບຜົນປະໂຫຍດຮູ້ສຶກວ່າລາວສົມຄວນໄດ້ຮັບແຕ່ບໍ່ຖືກເລືອກ.
 ອຸປະກອນ	ຈັດພິມເອກະສານແຈກຢາຍ 4 (2 ຊຸດ)
 ການກະກຽມ	ຕັດເອກະສານ ແລະ ພັບບັດຜູ້ໄດ້ຮັບການອຸດໜູນ ເພື່ອບໍ່ໃຫ້ເຫັນເນື້ອໃນຢູ່ຂ້າງໃນ. ແຈກຢາກບັດຊຸດທຳອິດໝົດແລ້ວ ຈຶ່ງຢາຍບັດຊຸດຕໍ່ມາ
 ຂັ້ນຕອນ	<ol style="list-style-type: none"> 1. ໃຫ້ຜູ້ເຂົ້າຮ່ວມນຶ່ງເປັນ 6 ກຸ່ມ, ແຕກຕ່າງຈາກກຸ່ມໃນບົດຜ່ານມາ. 2. ແບ່ງບັດຜູ້ໄດ້ຮັບການອຸດໜູນອອກເປັນ 6 ກຸ່ມ, ຮັບປະກັນວ່າແຕ່ລະກຸ່ມຈະບໍ່ໄດ້ຮັບບັດຊ້ອນກັນ. ແຕ່ລະຄົນໃນກຸ່ມຕ້ອງໄດ້ຮັບຢ່າງໜ້ອຍໜຶ່ງບັດ 3. ບອກໃຫ້ຜູ້ເຂົ້າຮ່ວມໃນແຕ່ລະກຸ່ມຈັບເອົາ 1 ບັດ 4. ຜູ້ເຂົ້າຮ່ວມເປີດບັດ ແລະໃຊ້ເວລາຄິດ 5 ນາທີ. ບອກພວກເຂົາໃຫ້ຄິດຢ່າງຮອບຄອບກ່ຽວກັບຄຸນລັກສະນະໃນບັດຂອງພວກເຂົາ (ພວກເຂົາຢູ່ໃສ? ພວກເຂົາກິນເຂົ້າຄັ້ງລ້າສຸດເມື່ອໃດ? ພວກເຂົາມີຄວາມຫວັງຫຍັງແດ່? ພວກເຂົາສາມາດປ່ຽນແປງສະຖານະການຂອງພວກເຂົາໄດ້ຫຼາຍປານໃດ, ຖ້າພວກເຂົາຕ້ອງການຢາກປ່ຽນ? ເຂົາເຈົ້າມີສິດອຳນາດຫຼາຍປານໃດໃນການປ່ຽນແປງຄວາມບອບບາງຫລື ຄວາມສ່ຽງຂອງເຂົາເຈົ້າ, ແລະ ອື່ນໆ). ຈາກນັ້ນໃຫ້ລະບຸເຫດຜົນວ່າເປັນຫຍັງຜູ້ໄດ້ຮັບຜົນປະໂຫຍດຄົນນັ້ນຈຶ່ງສົມຄວນໄດ້ຮັບການປົກປ້ອງສັງຄົມ.

5. ແຕ່ລະກຸ່ມໃຊ້ເວລາ 30 ນາທີ ສົນທະນາກັນ ໂດຍມີເປົ້າໝາຍສຸດທ້າຍຄື ເລືອກເອົາຜູ້ຈະໄດ້ຮັບການອຸດໜູນ 2 ຄົນ. ຜູ້ເຂົ້າຮ່ວມແຕ່ລະຄົນໃຫ້ເຫດຜົນໂຕ້ແຍ້ງວ່າເປັນຫຍັງຜູ້ຈະໄດ້ຮັບການອຸດໜູນຂອງເຂົາເຈົ້າຈຶ່ງຄວນຈະຖືກເລືອກ/ເປັນເປົ້າໝາຍ.
6. ບັນດາກຸ່ມຕ້ອງມີຄວາມເປັນເອກະສັນກັນຕໍ່ກັບຜູ້ຈະໄດ້ຮັບການອຸດໜູນ 2 ຄົນທີ່ຈະໄດ້ຮັບການຄັດເລືອກ.
7. ແຕ່ລະກຸ່ມເລືອກເອົາອາສາສະຫມັກຂຶ້ນມານຳສະເໜີຕໍ່ທ້ອງປະຊຸມ.
8. ອາສາສະຫມັກນຳສະເໜີ, ເນັ້ນໜັກໃສ່ເຫດຜົນຂອງການເລືອກເປົ້າໝາຍ.
9. ຫຼັງຈາກການແລກປ່ຽນແລ້ວ ໃຫ້ພິຈາລະນາຄຳຖາມຕໍ່ໄປນີ້:
 - ▶ ແມ່ນໃຜໄດ້ຮັບການປົກປ້ອງສັງຄົມ? ຍ້ອນຫຍັງ?
 - ▶ ທ່ານຮູ້ສຶກແນວໃດ ແລະ ຍ້ອນຫຍັງ?
 - ▶ ທ່ານສາມາດຖອດຖອນບົດຮຽນອັນລຳຄ່າອັນໃດແຕ່ຈາກເລື່ອງນີ້?
 - ▶ ກຸ່ມອື່ນໆໄດ້ຕັດສິນໃຈຄ້າຍຄືກັນບໍ່?

ບັນທຶກຂອງຜູ້ອຳນວຍຄວາມສະດວກ

ໃຊ້ຄຳຖາມຢູ່ໃນສະໄລ ເພື່ອອຳນວຍຄວາມສະດວກໃນການຖາມ, ຈົດບັນທຶກຄຳຕອບໃສ່ໃນເຈ້ຍແຜ່ນໃຫຍ່ ແລະ ສະແດງຄວາມຄິດເຫັນຕໍ່ກັບແນວໂນ້ມ) ເນັ້ນໃສ່ຄຳສັບທີ່ມັກໃຊ້ອະທິບາຍເຖິງການປົກປ້ອງສັງຄົມ ຢູ່ ສປປ ລາວ.

ບົດຮຽນ

ພາກນີ້ ສາມາດສັງລວມໄດ້ບົດຮຽນດັ່ງນີ້:

- ▶ ກົນໄກການກຳນົດເປົ້າໝາຍທັງຫມົດມີຂໍ້ຜິດພາດ ແລະ ມີຄ່າໃຊ້ຈ່າຍ ດັ່ງນັ້ນມັນຈຶ່ງຈຳເປັນທີ່ຕ້ອງຮູ້ວ່າການໃຊ້ວິທີການກຳນົດເປົ້າໝາຍຍັງເປັນບັນຫາໂຕ້ແຍ້ງກັນ ແລະ ມີຄ່າວິພາກວິຈານ
- ▶ ເຫດຜົນທາງຈັນຍາບັນ. ເນື່ອງຈາກວ່າມັນສາມາດນຳໄປສູ່ ຄວາມແຕກແຍກທາງສັງຄົມ ແລະ ແນວຄວາມຄິດທີ່ບໍ່ກວມເອົາຜົນປະໂຫຍດຂອງປະຊາຊົນຈຳນວນໜຶ່ງ ນີ້ແມ່ນຄວາມບໍ່ຍຸຕິທຳທາງສັງຄົມ.
- ▶ ກົນໄກການກຳນົດເປົ້າໝາຍ ພົບກັບຄວາມຫຍຸ້ງຍາກໃນການອອກແບບ ແລະ ການຈັດຕັ້ງປະຕິບັດ ເພື່ອເຂົ້າເຖິງຜູ້ທີ່ຕ້ອງການຄວາມຊ່ວຍເຫຼືອຫລາຍທີ່ສຸດ;ດັ່ງນັ້ນ, ກຸ່ມຄົນຕ້ອຍໂອກາດຈຳນວນໜຶ່ງອາດບໍ່ຖືກນັບເຂົ້າ.
- ▶ ໂດຍປົກກະຕິແລ້ວ ການນຳໃຊ້ຕົວແທນສະເລ່ຍເພື່ອມາກວດສອບເບິ່ງລັກສະນະ ແມ່ນມີ “ຂໍ້ຜິດພາດໃນການນັບເຂົ້າ ແລະ ການບໍ່ໄດ້ຖືກນັບເຂົ້າຢູ່ 30-40%”, ແຕ່ໃນຂະນະດຽວກັນນັ້ນການເກັບກຳຂໍ້ມູນ ແລະ ການວິເຄາະຄວາມທຸກຍາກເພື່ອກຳນົດເປົ້າໝາຍ, ແລະ ການເກັບຮັກສາຂໍ້ມູນນີ້ໃຫ້ທັນສະກັບສະພາບການ ອາດມີຄ່າໃຊ້ຈ່າຍສູງ.
- ▶ ນອກຈາກນັ້ນ, ການກຳນົດເປົ້າໝາຍຍັງເພີ່ມຄວາມເຄັ່ງຕຶງທາງສັງຄົມ. ຫຼັກຖານກ່ຽວກັບຜົນກະທົບຂອງການກຳນົດເປົ້າໝາຍທີ່ກວ້າງຂວາງຕໍ່ກັບຄວາມສາມັກຄີພາຍໃນສັງຄົມແມ່ນຍັງຈຳກັດ, ຜົນຂອງການສຳຫລວດຍັງບໍ່ມີຄວາມຈະແຈ້ງ.

ຄວາມຮູ້

ວິທີການກຳນົດເປົ້າໝາຍເພື່ອການປົກປ້ອງສັງຄົມ

ການກຳນົດເປົ້າໝາຍໝາຍເຖິງກົນໄກໃດໜຶ່ງທີ່ຈະລະບຸຕົວບຸກຄົນ, ຄົວເຮືອນ, ແລະ ກຸ່ມຄົນທີ່ມີສິດ, ເພື່ອຈຸດປະສົງການໂອນຊັບພະຍາກອນຫຼືບຸລິມະສິດໃນການເຂົ້າເຖິງການບໍລິການສັງຄົມຕ່າງໆ. 'ກົນໄກການກຳນົດເປົ້າໝາຍທີ່ໄດ້ຮັບຄວາມນິຍົມຫລາຍກວ່າໝູ່ ປະກອບມີການກວດສອບຄ່າສະເລ່ຍ, ການກວດສອບຕົວແທນຄ່າສະເລ່ຍ, ການຈັດປະເພດ, ທີ່ຕັ້ງພູມສັນຖານ, ຊຸມຊົນ, ແລະ ການຄັດເລືອກຕົນເອງ.


ເຫດຜົນສຳຄັນທີ່ສຸດສຳລັບການກຳນົດເປົ້າໝາຍ 'ແມ່ນເພື່ອນຳໂຄງການ ໄປຫາຜູ້ທີ່ຈະໄດ້ຮັບຜົນປະໂຫຍດຫຼາຍທີ່ສຸດ'. ການກຳນົດເປົ້າໝາຍອາດຈະມີຈຸດປະສົງອື່ນອີກຄື:

- ▶ ເພື່ອແນໃສ່ຫຼຸດຜ່ອນຄວາມທຸກຍາກໃຫ້ໄດ້ຫລາຍທີ່ສຸດ;
- ▶ ເພື່ອຮັບປະກັນວ່າບໍ່ມີໃຜຖືກ 'ປະໄວ້ຂ້າງຫລັງ';
- ▶ ເພື່ອບັນຈຸຄ່າໃຊ້ຈ່າຍໃນການສະໜອງ;
- ▶ ນຳໃຊ້ຊັບພະຍາກອນໃຫ້ມີປະສິດທິພາບສູງສຸດ ເມື່ອປະເຊີນກັບຂໍ້ຈຳກັດທາງດ້ານງົບປະມານ.

ບາງຄັ້ງກໍຖືກນຳໃຊ້ເພື່ອຜົນປະໂຫຍດທາງການເມືອງໃນເບື້ອງຕົ້ນ.

ແຫຼ່ງຂໍ້ມູນ: (Carter, Roelen, Enfield, & Avis, 2019)

▶ ເອກະສານແຈກຢາຍ 4: ບັດຜູ້ໄດ້ຮັບຜົນປະໂຫຍດ



ເດັກນ້ອຍອາຍຸ 15 ປີ ເປັນຜູ້ນຳຄອບຄົວທີ່ມີອ້າຍເອື້ອຍນ້ອງ 3 ຄົນ, ອາໄສຢູ່ຕູບນ້ອຍຢູ່ໃນບ້ານ	ແມ່ເຖົ້າເບິ່ງແຍງເດັກນ້ອຍ 4 ຄົນທີ່ພໍ່ແມ່ຂອງເຂົາເຈົ້າເຄື່ອນຍ້າຍໄປເຮັດວຽກ
ຜູ້ຊາຍອາຍຸ 20 ປີ ຫວ່າງງານ, ຫາກໍອອກຈາກຄຸກ ຫລັງຈາກຖືກຈັບໃນຂໍ້ຫາລັກເຄື່ອງ	ແມ່ຍິງອາຍຸ 19 ປີ ຢູ່ໃນຄອບຄົວຮັ່ງມີ ນາງມີພັດທະນາການ ແລະ ການເຕີບໂຕຊ້າ ແລະ ຕ້ອງການການດູແລຢ່າງໄກ້ຊິດ
ເດັກຊາຍຢູ່ຊົນນະບົດ ອາຍຸ 9 ປີ ມີອາຫານກິນແຕ່ຢູ່ໂຮງຮຽນເທົ່ານັ້ນ	ນັກຮຽນມະຫາວິທະຍາໄລ ອາຍຸ 20 ປີ ມາຈາກຄອບຄົວຊາວນາທີ່ທຸກຍາກ

<p>ເດັກຍິງອາຍຸ 14 ປີ ຖືພາ ແລະ ໄດ້ອອກ ໂຮງຮຽນ</p>	<p>ຜູ້ຊາຍອາຍຸ 25 ປີ ບໍ່ມີເຮືອນຢູ່ ອາໄສຢູ່ ແຄມທາງໄດ້ 12 ປີ ແລະ ເຮັດວຽກເລັກໆ ນ້ອຍໆເພື່ອຫາເງິນ</p>
<p>ຊາຍອາຍຸ 40 ປີ ເປັນພະຍາດທີ່ເກີດຈາກ ສານເອດປາໂຕດ ຫລື ສານໄຍທິນ(ພະຍາດ ຊໍາເຮື້ອ ແລະ ຊຸດໂຊມ)ຖືກໄລ່ອອກຈາກ ວຽກໃນບໍ່ແຮ່ ໄດ້ 5 ປີຜ່ານມາ</p>	<p>ນາຍໜີ້ທີ່ມີຄຸນວຸດທິສູງ ເຮັດວຽກຢູ່ ໂຮງໝໍໃນຊົນນະບົດ ສູນເສຍແຂນສອງ ເບື້ອງຂອງນາງຈາກລົດເກີດອຸປະຕິບັດ</p>
<p>ແຮງງານເຄື່ອນຍ້າຍຕ່າງປະເທດທີ່ບໍ່ຮູ້ ໜັງສື, ມີທັກສະສິມິຕໍ່າ</p>	<p>ແມ່ຍິງອາຍຸ 18 ປີ ເຮັດວຽກຢູ່ໃນໂຮງງານຕັດ ຫຍິບນ້ອຍໆແຫ່ງໜຶ່ງໄດ້ຮັບເງິນເດືອນຕໍ່າກວ່າ ຄ່າແຮງງານຂັ້ນຕໍ່າ</p>
<p>ແຮງງານທີ່ເຮັດວຽກໃນຄົວເຮືອນ ເຮັດວຽກ 16 ຊົ່ວໂມງຕໍ່ມື້, ພະຍາຍາມຫາເງິນໃຫ້ພໍກັບຄ່າຄອງ ຊີບຂອງຄອບຄົວທີ່ມີລູກ 6 ຄົນ</p>	<p>ແມ່ໜ້າຍ ອາຍຸ 67 ປີ ບໍານານ ແລະ ມີ ມູນມໍລະດົກເປັນເຮືອນ ແຕ່ບໍ່ມີລາຍຮັບ ຫລື ບໍາເນັດ</p>
<p>ຜູ້ຊາຍທີ່ມີຄອບຄົວຢູ່ຊົນນະບົດຫ່າງໄກສອກ ຫລີກ ເປັນພະຍາດວັນນະໂລກ ແລະ ອາໄສຢູ່ ໄກຈາກຄູນິກ 40 ກິໂລແມັດ ແລະ ບໍ່ມີ ເສັ້ນທາງເຂົ້າເຖິງບ້ານຂອງລາວ</p>	<p>ຜູ້ຊາຍອາຍຸ 35 ປີ ຢູ່ໃນຕົວເມືອງ ສະ ນັບສະໜູນຄອບຄົວ ແລະ ນ້ອຍຊາຍທີ່ ວ່າງງານ</p>

► ກິດຈະກຳ 9: ກຳນົດກຸ່ມເປົ້າໝາຍເພື່ອການປົກປ້ອງສັງຄົມ

 <p>ເວລາ:</p>	<p>30 ນາທີ</p>
 <p>ຈຸດປະສົງ</p>	<p>ເພື່ອຄົ້ນຄິດກ່ຽວກັບທາງເລືອກການອອກແບບທີ່ແຕກຕ່າງກັນ ແລະ ຄົ້ນຫາເຫດຜົນທີ່ເຫັນດີກັບທາງເລືອກທັງໝົດ ຫລື ເຫດຜົນທີ່ບໍ່ເຫັນດີກັບທາງເລືອກທັງໝົດ</p>
 <p>ອຸປະກອນ</p>	<p>ບັດທີ່ພິມຂໍ້ຄວາມໃສ່ດັ່ງນີ້:</p> <ul style="list-style-type: none"> ▶ ວິທີການ ເລັ່ງໃສ່ກຸ່ມເປົ້າໝາຍຜູ້ທຸກຍາກ ▶ ວິທີການ ເລັ່ງໃສ່ທາງດ້ານພູມສັນຖານ ▶ ວິທີການ ເລັ່ງໃສ່ປະເພດກຸ່ມຄົນ ▶ ວິທີການ ເລັ່ງໃສ່ ຊຸມຊົນ ຫຼື ບ້ານ ▶ ວິທີການ ເລັ່ງໃສ່ເປົ້າໝາຍປົກຄຸມທົ່ວປວງຊົນ
 <p>ການກະກຽມ</p>	<p>ຕິດເຈ້ຍທີ່ພິມໄວ້ໃສ່ແຈ້ງທ້ອງ ຫລື ຕິດໃສ່ຂາຕັ້ງເຈ້ຍແຜ່ນໃຫຍ່</p>
 <p>ຂັ້ນຕອນ</p>	<ol style="list-style-type: none"> 1. ແບ່ງຜູ້ເຂົ້າຮ່ວມອອກເປັນ 4 ກຸ່ມ. 2. ບອກຕາງໜ້າແຕ່ລະກຸ່ມເລືອກໂຄງການປົກປ້ອງສັງຄົມໃດໜຶ່ງດັ່ງນີ້: <ul style="list-style-type: none"> ▶ ໂຄງການ ອຸດໜູນແມ່ ແລະ ເດັກນ້ອຍ ▶ ອຸດໜູນຜູ້ສູງອາຍຸ ▶ ກອງທຶນການປະກັນສຸຂະພາບແຫ່ງຊາດ ▶ ເງິນຊ່ວຍເຫຼືອສຸກເສີນຕໍ່ພະຍາດໂຄວິດ 19 ບໍ່ໃຫ້ເລືອກໂຄງການດຽວກັນ 3. ຖາມຜູ້ເຂົ້າຮ່ວມວ່າ: “ວິທີການກຳນົດເປົ້າໝາຍອັນໃດທີ່ທ່ານຄິດວ່າເຫມາະສົມທີ່ສຸດສຳລັບໂຄງການປົກປ້ອງສັງຄົມຂອງທ່ານຢູ່ ສາທາລະນະລັດ ປະຊາທິປະໄຕ ປະຊາຊົນລາວ?”

4. ຊຸກຍູ້ໃຫ້ຜູ້ເຂົ້າຮ່ວມທົບທວນຄືນເປັນການສ່ວນຕົວກ່ຽວກັບການກຳນົດເປົ້າໝາຍໃນການສົນທະນາກັນຢູ່ໃນບົດຮຽນຜ່ານມາ. ນີ້ບໍ່ແມ່ນການສົນທະນາເປັນກຸ່ມ.




5. ບອກຜູ້ເຂົ້າຮ່ວມຢືນຢູ່ຕໍ່ໜ້າຄຳຕອບຂອງເຂົາເຈົ້າ:

- ▶ ເລັ່ງໃສ່ກຸ່ມເປົ້າໝາຍຜູ້ທຸກຍາກ
- ▶ ການ ເລັ່ງໃສ່ທາງດ້ານພູມສັນຖານ
- ▶ ເລັ່ງໃສ່ປະເພດກຸ່ມຄົນ,
- ▶ ເລັ່ງໃສ່ ຊຸມຊົນ ຫຼື ບ້ານ
- ▶ ເລັ່ງໃສ່ເປົ້າໝາຍປົກຄຸມທົ່ວປວງຊົນ

6. ຊຸກຍູ້ໃຫ້ຜູ້ເຂົ້າຮ່ວມແລກປ່ຽນວ່າເປັນຫຍັງເຂົາເຈົ້າຈຶ່ງຢືນຢູ່ບ່ອນທີ່ເຂົາເຈົ້າຢືນຢູ່.

▶ ພາກທີ 6: ປະເພດຂອງການປົກປ້ອງສັງຄົມ

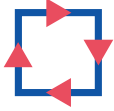
▶ ກິດຈະກຳ 10: ແບບມີເງື່ອນໄຂ ແລະ ແບບບໍ່ມີເງື່ອນໄຂ

 <p>ເວລາ:</p>	<p>30 ນາທີ</p>
 <p>ຈຸດປະສົງ</p>	<p>ເພື່ອຄົ້ນຄິດກ່ຽວກັບທາງເລືອກການອອກແບບທີ່ແຕກຕ່າງກັນ ແລະ ຄົ້ນຫາເຫດຜົນທີ່ເຫັນດີກັບທາງເລືອກທັງໝົດ ຫລື ເຫດຜົນທີ່ບໍ່ເຫັນດີກັບທາງເລືອກທັງໝົດ</p>
 <p>ອຸປະກອນ</p>	<p>ບັດທີ່ພິມຂໍ້ຄວາມໃສ່ດັ່ງນີ້:</p> <ul style="list-style-type: none"> ▶ ແບບມີເງື່ອນໄຂ ▶ ແບບມີເງື່ອນໄຂທີ່ບໍ່ຮຸນແຮງ ▶ ແບບບໍ່ມີເງື່ອນໄຂຫຍັງທັງໝົດ



ການກະກຽມ

ຕິດເຈ້ຍທີ່ພິມໄວ້ໃສ່ແຈ້ງທ້ອງ ຫລື ຕິດໃສ່ຂາຕັ້ງເຈ້ຍແຜ່ນໃຫຍ່



ຂັ້ນຕອນ

1. ຖາມຜູ້ເຂົ້າຮ່ວມ “ທ່ານເຊື່ອໃນວິທີການເລັ່ງໃສ່ເປົ້າໝາຍອັນໃດ?”
2. ຊຸກຍູ້ໃຫ້ຜູ້ເຂົ້າຮ່ວມທົບທວນຄືນບົດຮຽນຜ່ານມາກ່ຽວກັບບ່ອນທີ່ມີຄວາມສຽງ ແລະ ສະພາບຄວາມເປັນຈິງທີ່ໄດ້ສົນທະນາກັນຜ່ານມາ.
3. ບອກຜູ້ເຂົ້າຮ່ວມຢືນຢູ່ຕໍ່ໜ້າຄໍາຕອບຂອງເຂົາເຈົ້າ:
 - ▶ ແບບມີເງື່ອນໄຂ
 - ▶ ແບບມີເງື່ອນໄຂທີ່ບໍ່ຮຸນແຮງ
 - ▶ ແບບບໍ່ມີເງື່ອນໄຂຫຍັງທັງໝົດ
4. ຊຸກຍູ້ໃຫ້ຜູ້ເຂົ້າຮ່ວມແລກປ່ຽນວ່າເປັນຫຍັງເຂົາເຈົ້າຈຶ່ງຢືນຢູ່ບ່ອນທີ່ເຂົາເຈົ້າຢືນຢູ່.

ຄວາມຮູ້

ຄໍານິຍາມການອຸດໜູນແບບມີເງື່ອນໄຂ

- ▶ ການອຸດໜູນເງິນແບບມີເງື່ອນໄຂ ຮຽກຮ້ອງໃຫ້ຜູ້ໄດ້ຮັບການອຸດໜູນປະຕິບັດຕາມເງື່ອນໄຂສະເພາະໃດໜຶ່ງໃນການຮັບເງິນ. ສ່ວນຫຼາຍແລ້ວແມ່ນພົວພັນກັບ ການເຂົ້າໂຮງຮຽນຫຼືການດູແລສຸຂະພາບ (ຕົວຢ່າງ, 90 ເປີເຊັນໄດ້ເຂົ້າໂຮງຮຽນ ຫຼື ຝາກທ້ອງ). ຖ້າຜູ້ໄດ້ຮັບການອຸດໜູນບໍ່ປະຕິບັດຕາມເງື່ອນໄຂເຫຼົ່ານີ້ ແມ່ນຈະໄດ້ມີການໃສ່ມາດຕະການ ຫຼື ບັບໂທດ (ເຊັ່ນ ຢຸດເຊົາໂອນເງິນ).
- ▶ ແບບມີເງື່ອນໄຂທີ່ບໍ່ຮຸນແຮງ: ວິທີການປະສົມປະສານ. ແມ່ນເພື່ອເຕືອນໃຫ້ປະຊາຊົນຮູ້ວ່າການທີ່ເຂົາເຈົ້າຈະໄດ້ຮັບການອຸດໜູນເງິນສົດນັ້ນແມ່ນເພື່ອໃຫ້ບັນລຸເປົ້າໝາຍຂອງໂຄງການໄດ້ຫຼາຍຂຶ້ນ, ໂດຍບໍ່ຕ້ອງໄດ້ແບກຫາບພາລະໜັກໃນການຕິດຕາມແລະການປະເມີນຜົນ (M&E) ໂຄງການທີ່ໃຫ້ການອຸດໜູນແບບມີເງື່ອນໄຂທີ່ແທ້ຈິງ (Hemsteede 2018). ສິ່ງທີ່ແຕກຕ່າງກັບການອຸດໜູນແບບມີເງື່ອນໄຂກໍຄື ຖ້າຜູ້ໄດ້ຮັບການອຸດໜູນບໍ່ປະຕິບັດຕາມເງື່ອນໄຂ ນັ້ນ ແມ່ນຈະບໍ່ໄດ້ມີການບັບໂທດ ຫຼື ໃສ່ມາດຕະການກັບຜູ້ໄດ້ຮັບການອຸດໜູນ.
- ▶ ການອຸດໜູນເງິນແບບບໍ່ມີເງື່ອນໄຂ ບໍ່ໄດ້ຮຽກຮ້ອງໃຫ້ຜູ້ໄດ້ຮັບການອຸດໜູນທີ່ເປັນເປົ້າໝາຍຕ້ອງປະຕິບັດຕາມເງື່ອນໄຂສະເພາະໃດໜຶ່ງ.

▶ ພາກທີ 7: ການສັງລວມຄວາມເຂົ້າໃຈ ຕໍ່ການປົກປ້ອງສັງຄົມ

▶ ກິດຈະກຳ 11: “ສົງໃສລະແວງ” ແລະ “ຜູ້ທີ່ເຊື່ອ”

 <p>ເວລາ:</p>	<p>30 ນາທີ</p>
 <p>ຈຸດປະສົງ</p>	<p>ເພື່ອປະເມີນຄວາມຮູ້ ແລະ ທັດສະນະຄະຕິຂອງຜູ້ເຂົ້າຮ່ວມຕໍ່ກັບການປົກປ້ອງສັງຄົມ</p>
 <p>ອຸປະກອນ</p>	<p>ບັດທີ່ພິມຂໍ້ຄວາມໃສ່ດັ່ງນີ້:</p> <ul style="list-style-type: none"> ▶ “ຂ້ອຍເຊື່ອວ່າການປົກປ້ອງສັງຄົມ ແມ່ນການຊ່ວຍເຫລືອ ແລະ ເຮັດໃຫ້ຄົນທຸກຍາກເອື້ອຍອົງໃສ່ຄົນອື່ນ ” ▶ “ຂ້ອຍເຊື່ອວ່າການປົກປ້ອງສັງຄົມແມ່ນການລົງທຶນໃສ່ອານາຄົດ”
 <p>ການກະກຽມ</p>	<p>ຕັ້ງສອງສະຖານີກົງກັນຂ້າມກັນຢູ່ໃນຫ້ອງ ແລະ ເອົາສອງບັດຕິດໄວ້ເທິງ ແລະ ເອົາສະກອດຕິດເຈ້ຍຍາວປະມານ 3 ແມັດ ໄປຕິດໄວ້ລະຫວ່າງກາງຂອງສອງສະຖານີ ເພື່ອແບ່ງຫ້ອງອອກເປັນຫ້ອງລະຫວ່າງຜູ້ລະແວງສົງໃສ ແລະ ຜູ້ທີ່ເຊື່ອ, ທັງສອງທີມປິ່ນໜ້າໃສ່ກັນ (ສອງທີມຍືນກົງກັນຂ້າມກັນ).</p>
 <p>ຂັ້ນຕອນ</p>	<ol style="list-style-type: none"> 1. ບອກຜູ້ເຂົ້າຮ່ວມຄິດເຖິງສິ່ງທີ່ພວກເຮົາໄດ້ຮຽນຈາກພາກທີ 1. 2. ຖາມຈຸດຍືນຂອງເຂົາເຈົ້າຕໍ່ກັບການປົກປ້ອງສັງຄົມ ແລະ ເລືອກວ່າລະຫວ່າງສອງປະໂຫຍດເຫຼົ່ານີ້ ແມ່ນປະໂຫຍກໃດສະແດງໃຫ້ເຫັນເຖິງຈຸດຍືນຂອງເຂົາເຈົ້າ: “ຂ້ອຍເຊື່ອວ່າການປົກປ້ອງສັງຄົມແມ່ນການຊ່ວຍເຫລືອແລະເຮັດໃຫ້ຜູ້ທຸກຍາກເອື້ອຍອົງໃສ່ຄົນອື່ນ ” ຫຼື “ຂ້ອຍເຊື່ອວ່າການປົກປ້ອງສັງຄົມແມ່ນການລົງທຶນໃສ່ອານາຄົດ”. 3. ແນະນຳເຂົາໃຫ້ຍືນຢູ່ບ່ອນໃດບ່ອນຫນຶ່ງ ແລະ ຄິດກ່ຽວກັບເຫດຜົນວ່າເປັນຫຍັງເຂົາເຈົ້າຈຶ່ງສະໜັບສະໜູນສິ່ງເຫລົ່ານີ້. 4. ຊຸກຍູ້ໃຫ້ແລກປ່ຽນຄວາມເຂົ້າໃຈຢູ່ໃນຫ້ອງປະຊຸມລວມ

ບັນທຶກຂອງຜູ້ອໍານວຍຄວາມສະດວກ

ຖາມຄວາມເຫັນໃນຫ້ອງປະຊຸມເພື່ອໃຫ້ຜູ້ເຂົ້າຮ່ວມສາມາດນໍາສະເຫນີເຫດຜົນຂອງເຂົາເຈົ້າ. ກວດເບິ່ງວ່າທັງສອງກຸ່ມໄດ້ໃຫ້ເຫດຜົນຄ້າຍຄືກັນບໍ່, ແລະ ກວດເບິ່ງວ່າ ຜູ້ລະແວງສົງໄສໄດ້ຖືກໂນ້ມນໍາວຈິດໃຈຈາກຜູ້ທີ່ເຊື່ອຫຼືບໍ່. ຂ້າງລຸ່ມນີ້ (ບໍ່ມີລໍາດັບສະເພາະໃດໜຶ່ງ) ແມ່ນບັນດາເຫດຜົນ ແຕ່ຍັງບໍ່ທັນຄົບຖ້ວນ ເຊິ່ງອາດຈະຖືກຍົກຂຶ້ນມາເພື່ອເປັນຕົວຢ່າງ ແລະ ເພື່ອການກະກຽມເທົ່ານັ້ນ.

ແນວຄວາມຄິດເຫັນຂອງຜູ້ລະແວງສົງໄສມີຮາກຖານເລິກເຊິ່ງ, ແລະ ພວກເຮົາອາດຈະໄດ້ພົບພໍ້ກັບບັນຫານີ້ເຊັ່ນກັນ - ຄຽງຄູ່ກັບການເປັນຜູ້ປະຕິບັດຕົວ ຈິງໃນວຽກງານປົກປ້ອງສັງຄົມ. ມີແຕ່ຫຼັກຖານຢ່າງດຽວແມ່ນຍັງບໍ່ພຽງພໍທີ່ຈະໂນ້ມນໍາວຈິດໃຈ ຫຼື ແນວຄວາມຄິດຂອງຄົນອື່ນ. ພວກເຮົາຕ້ອງມີຄວາມ ເຂົ້າໃຈຕໍ່ກັບຈຸດຍືນຂອງເຂົາເຈົ້າເປັນຢ່າງດີ ເພື່ອຫາເຫດຜົນມາສົນທະນາກັບເຂົາເຈົ້າ, ກົດ “ປຸ່ມ” ທີ່ຈະເກີດປະຕິກະລິຍາ.

ໃຫ້ຜູ້ເຂົ້າຮ່ວມແລກປ່ຽນການປ່ຽນແປງຈິດໃຈທີ່ເກີດຂຶ້ນກັບເຂົາເຈົ້າ, ແລະ ຈະນໍາໃຊ້ແນວຄວາມຄິດ ໃໝ່ເຂົ້າໃນສະພາບແວດລ້ອມການເຮັດວຽກໃນ ປະຈຸບັນໄດ້ຢູ່ໃສແດ່ ແລະ ໃຊ້ແນວໃດແດ່?

ຄວາມຮູ້

ຈຸດຍືນ ແລະ ການໂຕ້ຕອບຈໍານວນໜຶ່ງ

ລະແວງສົງໄສ

- ▶ ສ້າງພື້ນຖານໃຫ້ແກ່ການສື່ສານດ້ານທາງ
- ▶ ມີຄໍາໃຊ້ຈ່າຍສູງ
- ▶ ບໍ່ສ້າງການແຂ່ງຂັນທາງດ້ານເສດຖະກິດຂອງສາກົນ
- ▶ ສົ່ງເສີມໃຫ້ເກີດມີການເອື້ອຍອີງ ແລະ ຂີ້ຄ້ານ
- ▶ ກ່ອນຈະລົງມືຈັດຕັ້ງປະຕິບັດ ຕ້ອງໄດ້ມີການຝຶກອົບຮົມຢ່າງຫຼວງຫຼາຍ - ບໍ່ມີຊັບພະຍາກອນ
- ▶ ການແກ້ໄຂຊ່ອງຫວ່າງຂອງລາຍໄດ້/ຄວາມບໍ່ສະເໝີພາບ ສາມາດແກ້ໄຂໄດ້ດ້ວຍວິທີອື່ນ, ວິທີອື່ນທີ່ດີກວ່າເຊັ່ນ- ໂດຍທາງ ເສດຖະສາດ “ ລະບົບເສດຖະກິດ ທີ່ຜູ້ທຸກຍາກໄດ້ຮັບຜົນປະໂຫຍດເມື່ອເສດຖະກິດມີການເຕີບໂຕ”
- ▶ ການປົກປ້ອງສັງຄົມ ສາມາດປ່ຽນແປງໄດ້ ຫຼື ຍົກເລີກໄດ້ - ລັດຖະທໍາມະນູນຂອງພວກເຮົາບໍ່ຄົງທີ່ຢູ່ບ່ອນເທົ່າ
- ▶ ເພີ່ມຄວາມອັນຕະລາຍຂອງລະບົບປົກປ້ອງທີ່ຈໍາກັດສິດເສລີພາບ ແລະ ຄວາມຮັບຜິດຊອບຂອງຜູ້ຢູ່ໃນການປົກຄອງ ແລະ ສ້າງ ພຶດຕິກຳທີ່ບໍ່ສ້າງແຮງຈູງໃຈ
- ▶ ການບໍລິຫານຂອງລັດເພີ່ມຂຶ້ນ ແລະ ໃຊ້ງົບປະມານຂອງລັດບໍ່ເປັນປະໂຫຍດ ແລະ ສິ້ນເປືອງງົບປະມານຂອງລັດ





ຜູ້ທີ່ເຊື່ອ

- ▶ ມີແນວທາງທີ່ຊັດເຈນເພື່ອຫຼີກລ່ຽງການຄຸ້ມຄອງບໍລິຫານທີ່ຜິດພາດ ເຊິ່ງສາມາດກວດກາຕິດຕາມຄວາມໂປ່ງໃສ ແລະ ຕິດຕາມ ຢ່າງເຂັ້ມງວດ
- ▶ ໂດຍປົກກະຕິ, ແມ່ນມີປະສິດທິພາບ
- ▶ ການປົກປ້ອງສັງຄົມສ້າງໃຫ້ຄົນໄດ້ເຂົ້າຮ່ວມທາງດ້ານເສດຖະກິດ
- ▶ ການສຶກສາຄົ້ນຄວ້າສະແດງໃຫ້ເຫັນວ່າ ໃນຕົວຈິງການປົກປ້ອງສັງຄົມໄດ້ປະກອບສ່ວນເຂົ້າໃນເສດຖະກິດແລະ ເຮັດເສດຖະກິດ ຂະຫຍາຍຕົວ ແລະ ຫຼຸດຜ່ອນຄວາມທຸກຍາກ ແລະ ການເອື້ອຍອີງ
- ▶ ການປົກປ້ອງສັງຄົມ ບໍລິການປະຊາຊົນ, ພື້ນຖານຮ່ວມຊາດທີ່ມີຄວາມສ່ຽງທີ່ສຸດຂອງພວກເຮົາ, ແລະ ທຸກຄົນກໍ່ເຫັນດີກັບການ ປົກປ້ອງສັງຄົມ ແລະ ກໍ່ບໍ່ມີໃຜຈະຖືກຖຽງໄດ້.
- ▶ ການປົກປ້ອງສັງຄົມແມ່ນສິດທິມະນຸດ
- ▶ ກໍາລັງແຮງງານທີ່ມີສຸຂະພາບດີ, ມີຄວາມສາມາດ ແລະ ມີສ່ວນຮ່ວມ ເປັນກໍາລັງແຮງງານທີ່ດີ

ແຫຼ່ງຂໍ້ມູນ: Transform 2017

ຫຼັກສູດ 2: ຍຸດທະສາດການປົກປ້ອງສັງຄົມແຫ່ງຊາດ

- ▶ ພາກທີ 1: ຍຸດທະສາດການປົກປ້ອງສັງຄົມແຫ່ງຊາດ
- ▶ ກິດຈະກຳ 12: ການສ້າງແຜນວາດຍຸດທະສາດການປົກປ້ອງສັງຄົມແຫ່ງຊາດ ກັບການປົກປ້ອງສັງຄົມທີ່ມີຢູ່ພາຍໃນແຂວງ

 <p>ເວລາ:</p>	<p>45 ນາທີ</p>
 <p>ຈຸດປະສົງ</p>	<p>ເພື່ອໃຫ້ຜູ້ເຂົ້າຮ່ວມຄຸ້ມເຄີຍກັບເນື້ອໃນຍຸດທະສາດການປົກປ້ອງສັງຄົມແຫ່ງຊາດ ແລະ ເຊື່ອມໂຍງໃສ່ແນວຄວາມຄິດ ແລະ ໂຄງສ້າງ.</p>
 <p>ອຸປະກອນ</p>	<ul style="list-style-type: none"> ▶ ພິມແຜ່ນພັບຂອງຍຸດທະສາດການປົກປ້ອງສັງຄົມແຫ່ງຊາດ (ຜູ້ລະຫັ່ງຊຸດ1) ▶ ເຈ້ຍແຜ່ນໃຫຍ່ 6 ແຜ່ນ ▶ ບິກເຟີດ
 <p>ການກະກຽມ</p>	<ul style="list-style-type: none"> ▶ ແຈກຢາຍແຜ່ນພັບຍຸດທະສາດການປົກປ້ອງສັງຄົມແຫ່ງຊາດ ໃຫ້ຜູ້ເຂົ້າຮ່ວມແຕ່ລະຄົນ.







ຂັ້ນຕອນ

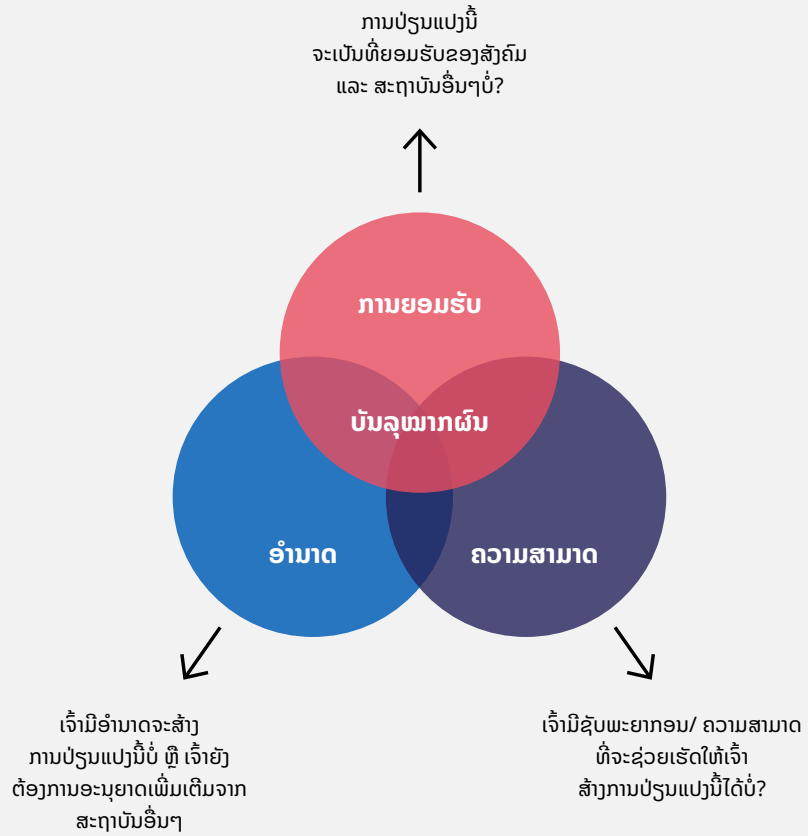
1. ໃຫ້ຜູ້ເຂົ້າຮ່ວມນຶ່ງເປັນກຸ່ມ 6 ຄົນ, ແຕກຕ່າງຈາກກຸ່ມໃນບົດຮຽນຜ່ານມາ.
2. ໃຫ້ຜູ້ເຂົ້າຮ່ວມແຕ່ລະຄົນໃຊ້ເວລາ 5 ນາທີ ອ່ານແຜ່ນພັບດ້ວຍຕົນເອງ.
3. ແຕ່ລະກຸ່ມສົນທະນາກັນເປັນເວລາ 30 ນາທີ ເພື່ອສ້າງແຜນວາດ ຍຸດທະສາດການປົກປ້ອງສັງຄົມແຫ່ງຊາດ ກັບການປົກປ້ອງສັງຄົມທີ່ມີ ຢູ່ພາຍໃນແຂວງ ລວມທັງລະບົບປະກັນສັງຄົມແຫ່ງຊາດ ແລະ ລະບົບ ປະກັນສຸຂະພາບແຫ່ງຊາດ.
4. ແຕ່ລະກຸ່ມບັນທຶກແຜນວາດຂອງຕົນໃສ່ເຈ້ຍແຜ່ນໃຫຍ່.
5. ຫຼັງຈາກເຮັດກິດຈະກຳແລ້ວ ແມ່ນໃຫ້ນຳສະເໜີຍຸດທະສາດປົກປ້ອງ ສັງຄົມແຫ່ງຊາດ ເພື່ອຍືນຍັນຄຳຕອບຂອງເຂົາເຈົ້າ

▶ ພາກທີ 2: ການລົງທຶນໃສ່ລະບົບປົກປ້ອງສັງຄົມ

▶ ກິດຈະກຳ 13: ສາມ “A”: ການຂະຫຍາຍການລົງທຶນ ໃສ່ລະບົບປົກປ້ອງສັງຄົມ

 <p>ເວລາ:</p>	45 ນາທີ
 <p>ຈຸດປະສົງ</p>	<ul style="list-style-type: none"> ▶ ເພື່ອທົບທວນເບິ່ງສິ່ງກົດຂວາງ ແລະ ສິ່ງທີ່ເຮັດໃຫ້ກິດການລົງທຶນໃສ່ ລະບົບປົກປ້ອງສັງຄົມ ນອກຈາກແນວຄວາມຄິດທາງດ້ານເສດຖະກິດການເມືອງ - ການປະເມີນຄວາມເປັນໄປໄດ້ທີ່ແທ້ຈິງ ແລະ ທາງເລືອກດ້ານການເງິນອື່ນໆທີ່ເປັນໄປໄດ້.
 <p>ອຸປະກອນ</p>	<ul style="list-style-type: none"> ▶ ພິມ ເອກະສານແຈກຢາຍ 5 (1 ຊຸດ) ▶ ເຈ້ຍແຜ່ນໃຫຍ່ 2 ແຜ່ນ ▶ ສະກອດຕິດເຈ້ຍ
 <p>ການກະກຽມ</p>	<ul style="list-style-type: none"> ▶ ຕັດຕາມເສັ້ນຢູ່ໃນເອກະສານແຈກຢາຍ 5, ຕັດອອກເປັນ 4 ບັດ.

- ▶ ຕໍ່ເຈ້ຍແຜ່ນໃຫຍ່ 2 ແຜ່ນໃສ່ກັນ(ຕໍ່ທາງຕັ້ງເພື່ອໃຫ້ໄດ້ຮູບສີ່ຫຼ່ຽມໃຫຍ່) ແລະ ແຕ້ມຮູບວົງມົນ 3 ວົງກວມກັນ, ໃສ່ຊື່ໃຫ້ແຕ່ລະວົງມົນຄື: ຍອມຮັບ, ອຳນາດ(ການຈັດຕັ້ງ), ຄວາມສາມາດ (ເບິ່ງຮູບຂ້າງລຸ່ມນີ້). ຕິດເຈ້ຍໃສ່ຝາໄວ້ເພື່ອໃຫ້ຜູ້ເຂົ້າຮ່ວມທຸກຄົນສາມາດເຕົ້າໂຮມກັນຢູ່ທາງຫນ້າໃນເວລາເຮັດກິດຈະກຳ.



ຂັ້ນຕອນ

1. ເຊີນຜູ້ເຂົ້າຮ່ວມສຶກສາສະໄລ້ທີ່ມີສາມວົງກວມກັນ: ການຍອມຮັບ, ອຳນາດ, ແລະ ຄວາມສາມາດ.
2. ອະທິບາຍຄຳສັບດ້ວຍການນຳໃຊ້ຄຳຖາມຢູ່ໃນຫ້ອງຂ້າງເທິງ ແລະ ຄຳຖາມດັ່ງຕໍ່ໄປນີ້:

ອຳນາດ

- ▶ ກົດໝາຍທີ່ມີຢູ່ອະນຸຍາດໃຫ້ທ່ານເຮັດໄດ້ບໍ່?
- ▶ ໜ້າທີ່ ແລະ ຄວາມຮັບຜິດຊອບຂອງສະຖາບັນລັດສອດຄ່ອງກັນບໍ່?
- ▶ ພາກເອກະຊົນຈະໃຫ້ການສະໜັບສະໜູນບໍ່?
- ▶ ອຳນາດການປົກຄອງບ້ານ ແລະ ຊຸມຊົນຈະໃຫ້ການສະໜັບສະໜູນບໍ່?

ການຍອມຮັບ

- ▶ ແນວຄວາມຄິດໄດ້ເປັນທີ່ຍອມຮັບບໍ່?
- ▶ ຄ່າໃຊ້ຈ່າຍເປັນທີ່ຍອມຮັບບໍ່?
- ▶ ການປຶກສາຫາລືກັບອົງການຈັດຕັ້ງຂອງຜູ້ໃຊ້ແຮງງານ, ຜູ້ອອກແຮງງານ ແລະ ອົງການຈັດຕັ້ງທາງສັງຄົມຊ່ວຍໄດ້ບໍ່?
- ▶ ທ່ານສາມາດປັບປຸງລະດັບການຍອມຮັບໂດຍການສື່ສານທີ່ດີກ່ຽວກັບແນວຄວາມຄິດໄດ້ບໍ່?

ຄວາມສາມາດ

- ▶ ມີພະນັກງານພຽງພໍໃນການວາງແຜນ ແລະ ຈັດຕັ້ງປະຕິບັດການປະຕິຮູບບໍ່?
- ▶ ພະນັກງານມີທັກສະໃນການວາງແຜນ ແລະ ຈັດຕັ້ງປະຕິບັດການປະຕິຮູບບໍ່?
- ▶ ຈຳເປັນຕ້ອງມີການຝຶກອົບຮົມໃຫ້ພະນັກງານບໍ່?
- ▶ ຜູ້ຈັດຕັ້ງປະຕິບັດ ແລະ ປະຊາຊົນຮັບຮູ້ດີບໍ່?
- ▶ ລະບົບພາສີອາກອນມີປະສິດທິພາບບໍ່?

3. ແບ່ງຜູ້ເຂົ້າຮ່ວມອອກເປັນ 4 ກຸ່ມ ແລະ ແຈກບັດ ໜຶ່ງຂອງເອກະສານແຈກຢາຍ 5 (ປະກອບດ້ວຍ ຊ່ອງທາງໜຶ່ງໃນການແກ້ໄຂບັນຫາການສະໜອງທຶນ) ໃຫ້ແຕ່ລະກຸ່ມ:

- ▶ ການລະດົມທຶນຜ່ານການຊ່ວຍເຫຼືອພາຍນອກ (ການຊ່ວຍເຫຼືອລ້າ)
- ▶ ການເກັບອາກອນລາຍຮັບໃນຂະແໜງບໍ່ແຮ່
- ▶ ເຮັດໃຫ້ກົນໄກການຊຳລະອາກອນ ແລະ ການຈ່າຍເງິນສົມທົບເຂົ້າປະກັນສັງຄົມ ງ່າຍຂຶ້ນ
- ▶ ບັງຄັບໃຫ້ບໍລິສັດຂະໜາດໃຫຍ່ ແລະ ທຸລະກິດຂະໜາດໜ້ອຍ ແລະ ກາງ ປະຕິບັດການຈ່າຍເງິນສົມທົບເຂົ້າປະກັນສັງຄົມ (ຜ່ານກົນໄກການກວດກາ ແລະ ມາດຕະການລົງໂທດ)

4. ອີງຕາມຄວາມເຂົ້າໃຈຂອງເຂົາເຈົ້າຕໍ່ກັບຫົວຂໍ້ການລົງທຶນໃສ່ການປົກປ້ອງສັງຄົມ, ໃຫ້ເຂົາເຈົ້າສົນທະນາກັນຢູ່ພາຍໃນກຸ່ມວ່າວິທີການແກ້ໄຂບັນຫາການສະໜອງທຶນ ຢູ່ໃນບັດນັ້ນຕົກຢູ່ໃນວົງມົນໃດ, ໂດຍອີງໃສ່ສະພາບຈຸດພິເສດຂອງລາວ.

5. ບອກໃຫ້ແຕ່ລະກຸ່ມຍືນຊື່ນ ແລະ ນຳສະເໜີ “ຄຳຕອບ” ຂອງເຂົາເຈົ້າຕໍ່ກອງປະຊຸມ, ເອົາບັດໄປຕິດໃສ່ບ່ອນໃດໜຶ່ງໃນວົງມົນ.

6. ຖາມຜູ້ເຂົ້າຮ່ວມຄົນອື່ນໆໃນຫ້ອງວ່າເຫັນດີຫຼືບໍ່ເຫັນດີ... ໃຫ້ມີການໂຕ້ວາທີກັນ ເກີດຂຶ້ນຕໍ່ກັບປະເດັນດັ່ງກ່າວ!

7. ເມື່ອໄດ້ມີການປະເມີນທາງເລືອກທັງໝົດແລ້ວ, ໃຫ້ເບິ່ງວ່າມີທາງເລືອກໃດຢູ່ໃຈກາງ (ຂ້າງເທິງ ໄດ້ໝາຍໄວ້ວ່າ “ບັນລຸໄດ້”), ແລະ ຖາມວ່າສິ່ງເຫຼົ່ານີ້ເບິ່ງຄືວ່າເປັນໄປໄດ້ ແທ້ໆບໍ່... ແລະ ເຂົາເຈົ້າຄວນຈະຈັດລຳດັບຄວາມສຳຄັນບໍ່?

ບັນທຶກຂອງຜູ້ອຳນວຍຄວາມສະດວກ



ບອກຜູ້ເຂົ້າຮ່ວມແລກປ່ຽນແນວຄວາມຄິດຂອງເຂົາເຈົ້າກ່ຽວກັບວິທີການທີ່ເຂົາເຈົ້າສາມາດດຳເນີນການແກ້ໄຂບັນຫາບູລິມະສິດໃນລະບົບປົກປ້ອງສັງຄົມ ຂອງເຂົາເຈົ້າ. ຂັ້ນຕອນທຳອິດທີ່ເຂົາເຈົ້າສາມາດປະຕິບັດໄດ້ຢູ່ໃນຂອບເຂດການຄວບຄຸມຂອງຕົນເອງແມ່ນຫຍັງ. ຖ້າບາງທາງເລືອກຢູ່ເໜືອຄວາມສາມາດ ຂອງເຂົາເຈົ້າ ຕ້ອງໄດ້ມີການປັບປຸງຕາມຄຳຖາມແນະນຳ ແລ້ວກໍຈະສາມາດຍ້າຍທາງເລືອກນັ້ນໃຫ້ສາມາດບັນລຸໄດ້.




► **ເອກະສານແຈກຢາຍ 5: ບັດສາມ A**

<p>ການລະດົມທຶນ ຜ່ານການຊ່ວຍເຫຼືອພາຍນອກ (ການຊ່ວຍເຫຼືອລ້າ)</p>	<p>ນຳໃຊ້ລາຍຮັບຈາກອາກອນໃນ ຂະແໜງບໍ່ແຮ່</p>
<p>ເຮັດໃຫ້ກົນໄກ ການຈ່າຍເງິນ ສົມທົບເຂົ້າປະກັນສັງຄົມ ງ່າຍຂຶ້ນ</p>	<p>ກວດກາ ແລະ ບັງຄັບໃຫ້ ວິສາຫະກິດປະຕິບັດພັນທະ ການ ເຂົ້າເປັນສະມາຊິກກອງ ທຶນປະກັນສັງຄົມ</p>

► **ພາກທີ 3: ບາດກ້າວຕໍ່ໄປຂອງຍຸດທະສາດການປົກປ້ອງສັງຄົມແຫ່ງຊາດ (NSPS)**

► **ກິດຈະກຳ 14: ການຈັດຕັ້ງປະຕິບັດຍຸດທະສາດປົກປ້ອງສັງຄົມຢູ່ຂັ້ນແຂວງສັງຄົມແຫ່ງຊາດ (NSPS)**

 <p>ເວລາ:</p>	<p>30 ນາທີ</p>
 <p>ຈຸດປະສົງ</p>	<ul style="list-style-type: none"> ► ເພື່ອກຳນົດສິ່ງທ້າທາຍທົ່ວໄປໃນການປະຕິບັດວຍກງານປົກປ້ອງສັງຄົມຢູ່ໃນແຂວງ. ► ເພື່ອກຳນົດສິ່ງທີ່ເປັນບູລິມະສິດຢູ່ໃນແຂວງຂອງຜູ້ເຂົ້າຮ່ວມ

 <p>ອຸປະກອນ</p>	<p>▶ ເຈ້ຍແຜ່ນໃຫຍ່ (1 ແຜ່ນຕໍ່ກຸ່ມ)</p>
 <p>ການກະກຽມ</p>	<p>▶ ຈັດຜູ້ເຂົ້າຮ່ວມເປັນກຸ່ມຕາມແຂວງຂອງເຂົາເຈົ້າ</p>
 <p>ຂັ້ນຕອນ</p>	<ol style="list-style-type: none"> 1. ແຕ່ລະກຸ່ມຕ້ອງແຕ່ງຕັ້ງຄົນໜຶ່ງໃຫ້ອຳນວຍຄວາມສະດວກ/ນຳພາການສົນທະນາໃນກຸ່ມ ແລະ ແຕ່ງຕັ້ງອີກຄົນໜຶ່ງເປັນຜູ້ຂຽນໃສ່ເຈ້ຍແຜ່ນໃຫຍ່ ແລະ ສະເໜີຜົນການສົນທະນາໃນກຸ່ມຕໍ່ທ້ອງປະຊຸມ. 2. ກຳນົດໂຄງການປົກປ້ອງສັງຄົມທີ່ມີຢູ່ໃນແຂວງຂອງຕົນ. 3. ສົນທະນາໃນກຸ່ມຕາມຄຳຖາມຕໍ່ໄປນີ້: <ol style="list-style-type: none"> a. ການຈັດຕັ້ງປະຕິບັດໂຄງການປົກປ້ອງສັງຄົມຢູ່ໃນແຂວງຂອງທ່ານພົບກັບອຸປະສັກ ແລະ ສິ່ງທ້າທາຍອັນໃດແດ່? b. ວິທີການແກ້ໄຂສິ່ງທ້າທາຍເຫຼົ່ານີ້ມີຫຍັງແດ່? c. ໃນການປົກປ້ອງສັງຄົມທ່ານຕ້ອງການຈັດລຳດັບຄວາມສຳຄັນໃນດ້ານໃດແດ່? d. ທ່ານຕ້ອງການການສະໜັບສະໜູນປະເພດໃດຈາກລັດຖະບານຂັ້ນສູນກາງໃນການປະຕິບັດວຽກງານນີ້? 4. ແຕ່ລະກຸ່ມນຳສະເໜີຜົນການສົນທະນາຕໍ່ກອງປະຊຸມ. 5. ສະມາຊິກໃນກຸ່ມເພີ່ມຂໍ້ມູນເພີ່ມເຕີມຖ້າມີອັນໃດຍັງບໍ່ຄົບຖ້ວນ





**ຊຸດການຮຽນ
ການປົກປ້ອງ
ສັງຄົມ**

ສາລະບານ

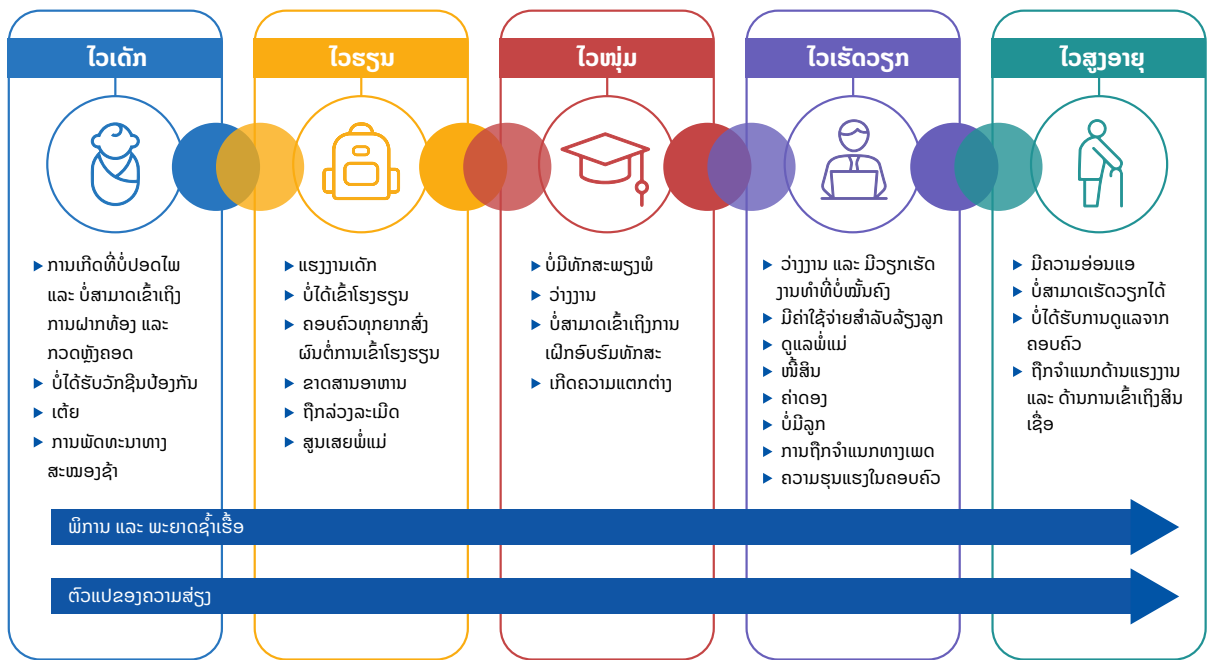
ຫຼັກສູດທີ 1: ການແນະນຳເຂົ້າສູ່ການປົກປ້ອງສັງຄົມ	54
ພາກທີ 1: ຄວາມສ່ຽງ ແລະ ວິທີການແກ້ໄຂບັນຫາຢູ່ໃນຊຸມຊົນ	54
ພາກທີ 2: ແນວຄວາມຄິດພື້ນຖານ ແລະ ຄວາມເປັນມາຂອງການປົກປ້ອງສັງຄົມ	56
ການປົກປ້ອງສັງຄົມແມ່ນຫຍັງ?	56
ມາດຕະຖານສາກົນຕໍ່ກັບການປົກປ້ອງສັງຄົມ	57
ການປົກປ້ອງສັງຄົມຂັ້ນພື້ນຖານແມ່ນຫຍັງ?	61
ການຂະຫຍາຍການປົກປ້ອງສັງຄົມ: ວິທີການແບບຂັ້ນໄດ	63
ຄຳສັບ ແລະ ຄຳນິຍາມການປົກປ້ອງສັງຄົມຢູ່ໃນຍຸດທະສາດການປົກປ້ອງສັງຄົມແຫ່ງຊາດ	64
ພາກທີ 3: ລະບົບການປົກປ້ອງສັງຄົມຢູ່ ສປປ ລາວ	66
ລະບົບການປົກປ້ອງສັງຄົມຢູ່ ສປປ ລາວ	67
ພາກທີ 4: ພາລະບົດບາດຂອງການປົກປ້ອງສັງຄົມ	74
ການປົກປ້ອງສັງຄົມ: ຄວາມຈິງ ຫລື ຄວາມເຊື່ອທີ່ຜິດ?	74
ພາລະບົດບາດສຳຄັນຂອງການປົກປ້ອງສັງຄົມ:	75
ພາກທີ 5: ການກຳນົດເປົ້າໝາຍເພື່ອການປົກປ້ອງສັງຄົມ	78
ວິທີການກຳນົດເປົ້າໝາຍທີ່ສຳຄັນ	79
ພາກທີ 6: ປະເພດຂອງການປົກປ້ອງສັງຄົມ: ແບບມີເງື່ອນໄຂ	83
ການໂຕ້ແຍ້ງຕໍ່ກັບການອຸດໜູນແບບມີເງື່ອນໄຂ	83
ຫຼັກສູດ 2: ຍຸດທະສາດການປົກປ້ອງສັງຄົມແຫ່ງຊາດ	88
ພາກທີ 1: ຍຸດທະສາດການປົກປ້ອງສັງຄົມແຫ່ງຊາດ	88
ຍຸດທະສາດການປົກປ້ອງສັງຄົມແຫ່ງຊາດ	88
ພາກທີ 2: ການລົງທຶນໃສ່ການປົກປ້ອງສັງຄົມ	94
ປະເທດອື່ນເຂົ້າລົງທຶນໃສ່ການປົກປ້ອງສັງຄົມເທົ່າໃດ?	94
ຫຼັກການທີ່ຄວນຊີ້ນຳການລະດົມທຶນເຂົ້າໃນວຽກງານປົກປ້ອງສັງຄົມ	96
ລັດມີຄວາມຮັບຜິດຊອບຫຍັງແດ່ຕໍ່ກັບການລະດົມທຶນເຂົ້າໃນການປົກປ້ອງສັງຄົມ?	96
ການລະດົມທຶນ ເພື່ອສ້າງປະມານເຂົ້າໃນການປົກປ້ອງສັງຄົມ	96
ຫຼັກສູດ 3: ການອຳນວຍຄວາມສະດວກ ແລະ ການກະກຽມ	104
ພາກທີ 1: ບົດບາດຂອງຜູ້ອຳນວຍຄວາມສະດວກ	104
ພາກທີ 2: ເຕັກນິກໃນການອຳນວຍຄວາມສະດວກ	106
ພາກທີ 3: ສິ່ງທ້າທາຍຂອງຜູ້ອຳນວຍຄວາມສະດວກ	109
ພາກທີ 4: ການວາງແຜນ ແລະ ການກະກຽມ	112
ການປະເມີນຜົນ ແລະ ການສັງລວມຄືນ	115
ການປະເມີນຜົນ ມື້ທີ 1	116
ການທວນຄືນ ມື້ທີ 1	118
ການປະເມີນຜົນມື້ທີ 2	119
ການທວນຄືນ ມື້ທີ 2	121
ການສະຫຼຸບສັງລວມ ແລະ ການປະເມີນຜົນມື້ທີ 3	122
ເອກະສານຊ້ອນທ້າຍ I. ການປະເມີນກ່ອນຝຶກອົບຮົມ	124
ເອກະສານຊ້ອນທ້າຍ II. ການປະເມີນຫຼັງຝຶກອົບຮົມ	126
ເອກະສານຊ້ອນທ້າຍ III. ບັນຊີກວດກາ ການຝຶກອົບຮົມ	129
ເອກະສານອ້າງອີງ	135

ຫຼັກສູດທີ 1: ພາກສະເໜີກ່ຽວກັບ ການປົກປ້ອງສັງຄົມ

▶ ພາກທີ1: ຄວາມສ່ຽງ ແລະ ວິທີການແກ້ໄຂບັນຫາ ຢູ່ໃນຊຸມຊົນ

ຄວາມທຸກຍາກ ແລະ ຄວາມບໍ່ຫມັ້ນຄົງ ແມ່ນມີຫລາຍສາເຫດ, ແຕ່ສ່ວນຫລາຍແລ້ວແມ່ນພົວພັນກັບຊ່ວງໄລຍະເວລາຢູ່ໃນວົງຈອນຊີວິດຂອງບຸກຄົນ. ແຕ່ລະຄົນໄດ້ປະເຊີນກັບສິ່ງທ້າທາຍ ແລະ ຄວາມສ່ຽງຢູ່ໃນແຕ່ລະຊ່ວງໄລຍະເວລາຂອງຊີວິດຂອງພວກເຂົາ, ເຊິ່ງຍັງໄດ້ສົ່ງຜົນກະທົບຕໍ່ເຄືອຂ່າຍສັງຄົມໃນ ວົງກວ້າງ, ລວມທັງຄອບຄົວ, ຄົວເຮືອນ, ກຸ່ມພີ່ນ້ອງ, ແລະ ຊຸມຊົນຂອງພວກເຂົາ. ປະເພດຂອງສິ່ງທ້າທາຍທີ່ບຸກຄົນປະເຊີນຢູ່ນັ້ນໄດ້ເຮັດໃຫ້ພວກເຂົາ ມີຄວາມສ່ຽງຕໍ່ການຕົກຢູ່ໃນມາດຕະຖານການດຳລົງຊີວິດທີ່ແຕກຕ່າງກັນ ເນື່ອງຈາກຄົນເຮົາໄດ້ຂ້າມຜ່ານເສັ້ນທາງຊີວິດ (Transform, 2017)

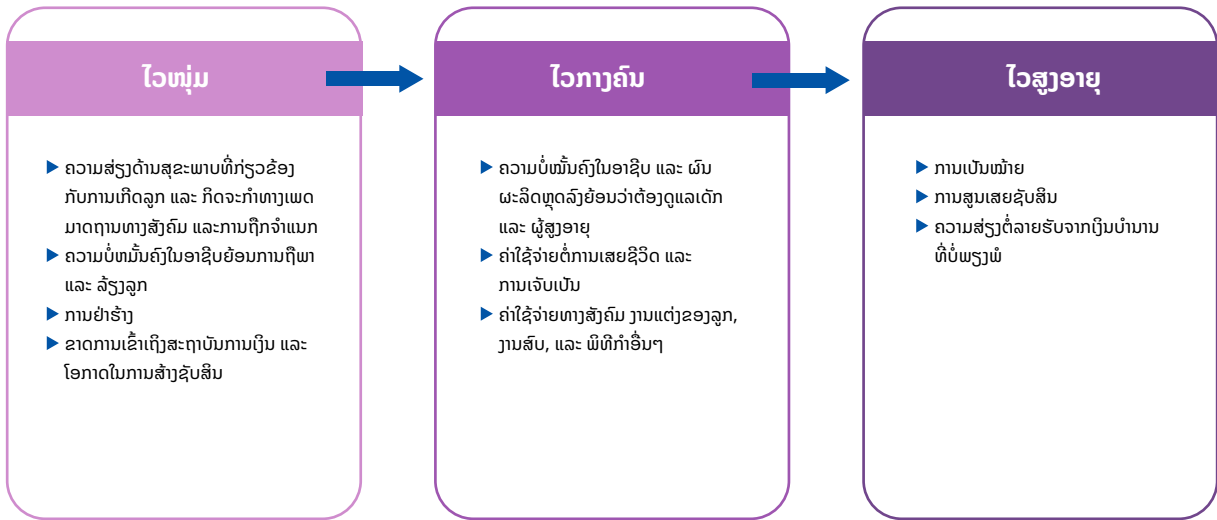
ຄວາມສ່ຽງໃນຕະຫຼອດວົງຈອນຊີວິດ



Source: Development Pathways

ແມ່ຍິງມີຄວາມສ່ຽງ ແລະ ຄວາມບອບບາງສະເພາະຕະຫລອດຊ່ວງໄລຍະເວລາຂອງຊີວິດ. ຄວາມສ່ຽງທີ່ແມ່ຍິງປະເຊີນຢູ່ໃນຊີວິດປະຈຳວັນຂອງເຂົາເຈົ້າຢູ່ ປະເທດກຳລັງພັດທະນາ ແມ່ນຖືກສ້າງຂຶ້ນແຕກຕ່າງກັນກັບຜູ້ຊາຍໃນດ້ານລັກສະນະທາງຊີວະສາດ ແລະ ບັນທັດຖານທາງສັງຄົມ ແລະ ຄວາມແຕກຕ່າງໃນ ຕະຫຼອດວົງຈອນຊີວິດ. ສິ່ງເຫຼົ່ານີ້ໄດ້ເຮັດໃຫ້ແມ່ຍິງມີຄວາມສ່ຽງຕໍ່ການຕົກຢູ່ໃນເຫດການສຸກເສີນທາງດ້ານລາຍຮັບ ແລະ ເຮັດໃຫ້ເຂົາເຈົ້າບໍ່ມີຄວາມ ສາມາດທີ່ຈະຖ້ອນເງິນໄວ້ສຳລັບຍາມເຖົ້າແກ່ (Cameron 2019).

ຄວາມສ່ຽງ ແລະ ຄວາມບອບບາງສະເພາະຂອງແມ່ຍິງໃນຕະຫຼອດວົງຈອນຊີວິດ:



Source: Lund and Srinivasan 2000

ເພື່ອຫຼີກລ່ຽງກັບຄວາມທຸກຍາກ ໂດຍທົ່ວໄປແລ້ວກຸ່ມຄົນ ຫຼື ບຸກຄົນທີ່ມີຄວາມສ່ຽງ/ບອບບາງໄດ້ນຳໃຊ້ຍຸດທະສາດໃນການຮັບມືກັບຄວາມທຸກຍາກທີ່ບໍ່ເປັນທາງການ ແລະ ເປັນທາງລົບເຊັ່ນ:

- ▶ ການກູ້ຢືມເງິນ
- ▶ ການນຳເອົາເງິນເກັບອອກມາໃຊ້
- ▶ ຫຼຸດຜ່ອນເຄື່ອງບໍລິໂພກທີ່ບໍ່ແມ່ນອາຫານ
- ▶ ຫຼຸດຜ່ອນການບໍລິໂພກທີ່ແມ່ນອາຫານ
- ▶ ສະລິການຈ່າຍເງິນພັນທະ
- ▶ ຂາຍຊັບສິນ
- ▶ ຊື້ເຄື່ອງໃຊ້ຈ່າຍເປັນດ້ວຍເງິນສິນເຊື່ອ
- ▶ ກວດເຊັກສຸຂະພາບລ່ວງໜ້າສຳລັບຕົນເອງ ຫຼືສະມາຊິກໃນຄອບຄົວ
- ▶ ຈຳນຳຊັບສິນເພື່ອເອົາເງິນສົດ
- ▶ ສະມາຊິກບາງຄົນຕ້ອງຍົກຍ້າຍ
- ▶ ຂາຍຊັບສິນ
- ▶ ເອົາລູກອອກໂຮງຮຽນ (WIEGO 2020)

ທຸກຄົນແມ່ນມີຄວາມສ່ຽງ, ແຕ່ຜູ້ທຸກຍາກແມ່ນມີຄວາມສ່ຽງໂດຍສະເພາະ ຍ້ອນວ່າພວກເຂົາມີຊັບສິນໜ້ອຍ, ເງິນທ້ອນໜ້ອຍ ຫຼື ບໍ່ມີໂອກາດທາງເສດຖະກິດ - ສັງຄົມອື່ນໆ.

► ພາກທີ 2: ແນວຄວາມຄິດພື້ນຖານ ແລະ ຄວາມເປັນມາຂອງການປົກປ້ອງສັງຄົມ

ການປົກປ້ອງສັງຄົມແມ່ນຫຍັງ?

ຄົນເຮົາປະເຊີນກັບຄວາມສ່ຽງ ຫຼື ເຫດການສຸກເສີນໃນຮອບວຽນຊີວິດ, ເຊິ່ງມີຜົນສະທ້ອນທາງການເງິນ:



ເກີດລູກ



ເຈັບປ່ວຍ



ວ່າງງານ



ອຸບັດຕິເຫດ
ແຮງງານ



ປິ່ນປົວ
ສຸຂະພາບ



ຄອບຄົວມີ
ເດັກນ້ອຍ



ປ່ວຍການ



ສູນເສຍເສົ້າຫຼັກ
ຂອງຄອບຄົວ



ຜູ້ສູງອາຍຸ

ການປົກປ້ອງສັງຄົມແມ່ນສະໜອງໃຫ້ແກ່ສະມາຊິກໃນສັງຄົມ ເພື່ອປົກປ້ອງເຂົາເຈົ້າຈາກຄວາມຫຍຸ້ງຍາກທາງເສດຖະກິດ ແລະ ສັງຄົມ ທີ່ເກີດຈາກເຫດການສຸກເສີນ. ມັນແມ່ນ ຊຸດນະໂຍບາຍ ແລະ ແຜນງານທີ່ຖືກອອກແບບມາເພື່ອຊ່ວຍຫຼຸດຜ່ອນ ແລະ ປ້ອງກັນຄວາມທຸກຍາກ, ຄວາມດ້ອຍໂອກາດ ແລະ ການຖືກຈຳແນກອອກຈາກ ສັງຄົມຕະຫຼອດວົງຈອນຊີວິດ.

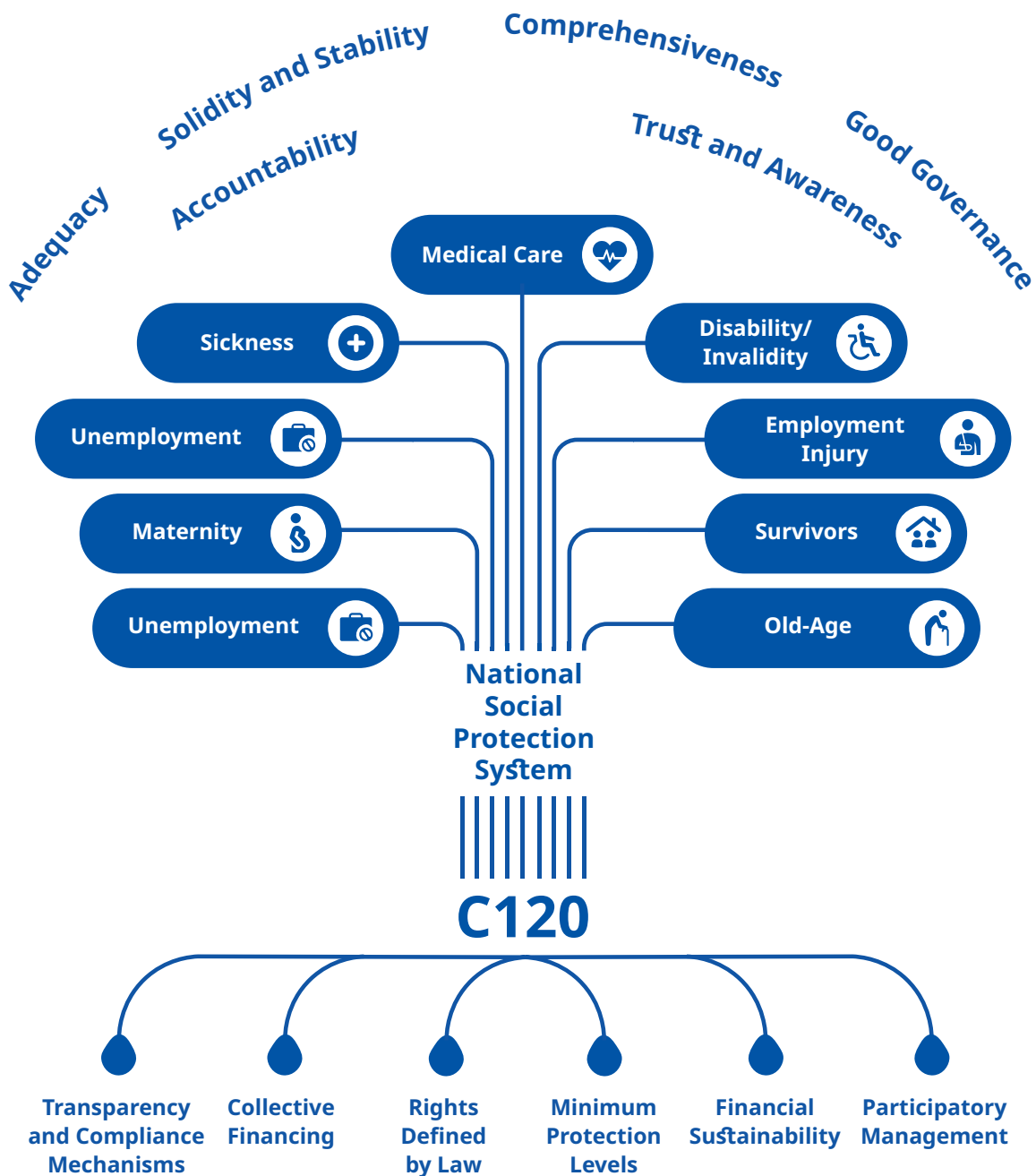
ມາດຕະຖານສາກົນຕໍ່ກັບການປົກປ້ອງສັງຄົມ

ມາດຕະຖານສາກົນ ໄດ້ວາງພັນທະ ແລະ ຂໍ້ແນະນຳໃຫ້ບັນດາປະເທດຕ່າງໆໄດ້ປະຕິບັດຕາມ. ມາດຕະຖານເຫຼົ່ານີ້ ຊ່ວຍໃນການຮ່າງກົດໝາຍ ແລະ ລະບຽບການ ແລະ ໃນການອອກແບບ ແລະ ຈັດຕັ້ງປະຕິບັດໂຄງການປົກປ້ອງສັງຄົມ.

ສປປ ລາວ ໄດ້ເປັນພາຄີກັບປະຊາຄົມສາກົນໃນສົນທິສັນຍາ ແລະ ຂໍ້ແນະນຳທີ່ສຸມໃສ່ສິດທິໃນການເຂົ້າເຖິງການປົກປ້ອງສັງຄົມ ແລະ ການພັດທະນາລະບົບປົກປ້ອງສັງຄົມເປັນຕົ້ນ:

- **ຖະແຫຼງການວ່າດ້ວຍສິດທິມະນຸດ (1948)** – ໄດ້ລະບຸການປົກປ້ອງສັງຄົມເປັນສິດທິທາງສັງຄົມ ແລະ ເສດຖະກິດ ຊຶ່ງໃນມາດຕາ 22 ແລະ ມາດຕາ 25 ລະບົບປົກປ້ອງສັງຄົມເປັນສິດທິສຳລັບທຸກຄົນໃນການເຂົ້າເຖິງການປິ່ນປົວ ສຸຂະພາບ, ການສຶກສາ, ວຽກທີ່ມີຄຸນຄ່າ ແລະ ເປັນທຳ, ມາດຕະຖານການດຳລົງຊີວິດທີ່ພຽງພໍ ຕະຫຼອດໄລຍະຮອບວຽນໃນການດຳລົງຊີວິດ.

- ▶ **ສົນທິສັນຍາສາກົນ ວ່າດ້ວຍສິດທິດ້ານເສດຖະກິດ, ສັງຄົມ ແລະ ວັດທະນາທຳ** (ຄຳແນະນຳທົ່ວໄປ ເລກທີ 19 ວ່າດ້ວຍສິດທິໃນການເຂົ້າເຖິງການປະກັນສັງຄົມ) (1966) ໄດ້ລະບຸສິດທິໃນການໄດ້ຮັບການປົກປ້ອງສັງຄົມ ຊຶ່ງມາດຕາ 9,11,12 ແລະ 13 ໄດ້ ກຳນົດການປະກັນສັງຄົມ ແລະ ມາດຕາອື່ນ ໄດ້ກຳນົດວ່າທຸກຄົນຕ້ອງດຳລົງຊີວິດຢູ່ໃນເກນທີ່ບໍ່ຕໍ່າກວ່າມາດຕະຖານໃນການດຳລົງຊີວິດ ແລະ ທຸກຄົນຕ້ອງສາມາດເຂົ້າເຖິງການບໍລິການສັງຄົມທີ່ຈຳເປັນ
- ▶ **ສົນທິສັນຍາ ວ່າດ້ວຍມາດຕະຖານປະກັນສັງຄົມຂັ້ນພື້ນຖານ ສະບັບເລກທີ 102 ປີ 1952 ແລະ ຂໍ້ແນະນຳຂອງ ອົງການແຮງງານສາກົນ ວ່າດ້ວຍການປົກປ້ອງສັງຄົມຂັ້ນພື້ນຖານ ສະບັບເລກທີ 202** ໄດ້ເປັນແນວທາງໃຫ້ກັບປະເທດສະມາຊິກສາມາດກຳນົດການປົກປ້ອງສັງຄົມຂັ້ນພື້ນຖານໃນປະເທດຂອງຕົນ ແລະ ຍຳໃຫ້ເຫັນວ່າປະເທດໃດກໍສາມາດສະໜອງການປົກປ້ອງສັງຄົມຂັ້ນພື້ນຖານໄດ້ ໂດຍສາມາດນຳສະ ເໜີ, ພັດທະນາ ແລະ ສືບຕໍ່ດຳເນີນການປົກປ້ອງສັງຄົມຂັ້ນພື້ນຖານໃນປະເທດຕົນ ໂດຍອີງຕາມຄວາມສາມາດ ແລະ ສະພາບຂອງແຕ່ລະປະເທດ.



ແຫຼ່ງຂໍ້ມູນ: ILO, 2020

ຫລັກການຕ່າງໆຢູ່ໃນສົນທິສັນຍາເລກທີ 102

ພັນທະຂອງລັດ	<ul style="list-style-type: none"> ▶ ສະໜອງ ແລະ ຮັບປະກັນການອຸດໜູນຕາມທີ່ໄດ້ລະບຸໄວ້ຢູ່ໃນກົດໝາຍ ▶ ຮັບປະກັນການປະຕິບັດວຽກງານຂອງລະບົບໃຫ້ມີຄວາມເໝາະສົມເຊັ່ນ: ຊີ້ນຳ ແລະ ບໍລິຫານສະຖາບັນ ແລະ ການບໍລິການທີ່ກ່ຽວຂ້ອງ
ຄວາມພຽງພໍ ແລະ ການຄາດຄະເນ	<ul style="list-style-type: none"> ▶ ການອຸດໜູນຕ້ອງດັດປັບໃຫ້ແທດເໝາະກັບຄ່າຄອງຊີບ ແລະ ລາຍຮັບທົ່ວໄປ ▶ ກຳນົດການອຸດໜູນລ່ວງໜ້າ ແລະ ເປັນໄລຍະໃນລະດັບຕໍ່າ
ການປະກອບທຶນສົມທົບ	<ul style="list-style-type: none"> ▶ ຄ່າໃຊ້ຈ່າຍຕ້ອງມາຈາກການປະກອບທຶນສົມທົບຂອງຜູ້ໃຊ້ແຮງງານ ແລະ ຜູ້ອອກແຮງງານ ແລະ /ຫລື ພາສີອາກອນ, ແລະ ຫລືກລ້ຽງຄວາມທຸກຍາກ
ສິດທິໃນການອຸທອນ	<ul style="list-style-type: none"> ▶ ມີສິດທິຈະອຸທອນໃນກໍລະນີຖືກປະຕິເສດການອຸດໜູນ ຫລື ຮ້ອງຮຽນກ່ຽວກັບຄຸນນະພາບ ແລະ ປະລິມານຂອງການອຸດໜູນ
ຄວາມຄືບໜ້າ	<ul style="list-style-type: none"> ▶ ຂະຫຍາຍການປົກຄຸມເທື່ອລະກ້າວ

ຫລັກການຕ່າງໆຢູ່ໃນຄຳແນະນຳເລກທີ 202

ທົ່ວປວງຊົນ	<ul style="list-style-type: none"> ▶ ການປົກຄຸມຜູ້ຢູ່ອາໄສທົ່ວປວງຊົນ
ບໍ່ຈຳແນກ	<ul style="list-style-type: none"> ▶ ບົນພື້ນຖານການປະຕິບັດເທົ່າທຽມກັນ (ແລະ ຄວາມສະເໝີພາບຍິງຊາຍ) ▶ ການຕອບສະໜອງຄວາມຕ້ອງການອັນເປັນພິເສດ ▶ ການມີສ່ວນຮ່ວມໃນສັງຄົມ, ລວມທັງເສດຖະກິດນອກລະບົບ
ຄວາມໂປ່ງໃສ	<ul style="list-style-type: none"> ▶ ສາມາດກວດສອບໄດ້ ແລະ ມີການຄຸ້ມຄອງ ແລະ ບໍລິການການເງິນເປັນຢ່າງດີ
ສິດທິ ແລະ ກຽດສັກສີ	<ul style="list-style-type: none"> ▶ ເຄົາລົບສິດທິ ແລະ ກຽດສັກສີຂອງປະຊາຊົນ ▶ ເຄົາລົບການຕໍ່ລອງລວມໝູ່ ແລະ ເສລີພາບໃນການຈັດຕັ້ງສະມາຄົມຂອງຊາວຜູ້ອອກແຮງງານຢ່າງເຕັມຮູບແບບ

ການສະໜອງບໍລິການ	▶ ສະໜອງ ແລະ ຮັບປະກັນການອຸດໜູນຕາມທີ່ໄດ້ລະບຸໄວ້ຢູ່ໃນກົດໝາຍ
ການປະເມີນຜົນ	▶ ຮັບປະກັນການປະຕິບັດວຽກງານຂອງລະບົບໃຫ້ມີຄວາມເໝາະສົມເຊັ່ນ: ຊື່ນໍາ ແລະ ບໍລິຫານສະຖາບັນ ແລະ ການບໍລິການທີ່ກ່ຽວຂ້ອງ

ເປົ້າໝາຍການພັດທະນາແບບຍືນຍົງ ຫລື SDGs ມີຈຸດປະສົງເພື່ອຫຼຸດຜ່ອນຄວາມທຸກຍາກ ແລະ ເພື່ອຊຸກຍູ້ຄວາມຍືນຍົງຂອງການພັດທະນາ ແລະ ຮັກສາສິ່ງແວດລ້ອມໃນສັງຄົມທີ່ມີຄວາມກົມກຽວກັນ, ເປົ້າໝາຍການພັດທະນາແບບຍືນຍົງ ໄດ້ຮັບການຈັດຕັ້ງຜັນຂະຫຍາຍ ເຂົ້າໃນແຜນພັດທະນາເສດຖະກິດ-ສັງຄົມແຫ່ງຊາດ ຄັ້ງທີ VIII ຊຶ່ງເປັນບູລິມະສິດທີ່ລັດຖະບານ ຈະຕ້ອງສຸມໃສ່ຈັດຕັ້ງປະຕິບັດໃຫ້ບັນລຸຮອດປີ 2030 ແລະ ຍຸດທະສາດການປົກປ້ອງສັງຄົມແຫ່ງຊາດສະບັບນີ້ ສະທ້ອນໃຫ້ເຫັນເຖິງຄວາມເອົາໃຈໃສ່ຂອງລັດຖະບານໃນການບັນລຸເປົ້າໝາຍດັ່ງກ່າວນີ້. ດັ່ງນັ້ນ, ຍຸດທະສາດການປົກປ້ອງສັງຄົມແຫ່ງຊາດຈຶ່ງລະມັດລະວັງເລືອກເປົ້າໝາຍແລະຈຸດປະສົງ ເພື່ອຊ່ວຍໃຫ້ບັນລຸຄາດຫມາຍ SDG ທີ່ເຊື່ອມຕໍ່ໂດຍກົງກັບການປົກປ້ອງສັງຄົມ. ການຂະຫຍາຍຕົວເລກການປົກປ້ອງສັງຄົມເປັນວິທີການເພື່ອບັນລຸເປົ້າໝາຍ / ຄາດໝາຍການພັດທະນາແບບຍືນຍົງຈຳນວນຫນຶ່ງເຊັ່ນ:



ເປົ້າໝາຍ 1.3

ສ້າງຕັ້ງລະບົບປົກປ້ອງສັງຄົມສໍາລັບທຸກຄົນ




ເປົ້າໝາຍ 3.8

ບັນລຸເປົ້າໝາຍປົກຄຸມສຸຂະ ພາບທົ່ວປວງຊົນ



ເປົ້າໝາຍ 5.4

ຮັບຮູ້ ແລະ ໃຫ້ຄຸນຄ່າຂອງການເບິ່ງແຍງ ແລະ ການເຮັດວຽກເຮືອນທີ່ບໍ່ມີລາຍຮັບ



ເປົ້າໝາຍ 8.5

ໃນປີ 2023, ບັນລຸເປົ້າໝາຍການມີວຽກເຮັດງານທຳແບບເຕັມສ່ວນ, ມີປະສິດທິຜົນ ແລະ ມີຄຸນຄ່າສໍາຫຼັບທຸກຄົນ



ເປົ້າໝາຍ 10.4

ຮັບຮອງນະໂຍບາຍ ແລະ ບັນລຸຄວາມສະເໝີພາບອັນຍິ່ງໃຫຍ່ ແລະ ຕໍ່ເນື່ອງ

ການປົກປ້ອງສັງຄົມຂັ້ນພື້ນຖານແມ່ນຫຍັງ?

ການປົກປ້ອງສັງຄົມຂັ້ນພື້ນຖານ ໝາຍເຖິງ ຫຼັກຄຳປະກັນສັງຄົມຂັ້ນພື້ນຖານໃນລະດັບຊາດ ເພື່ອ ປ້ອງກັນ ຫລື ລຶບລ້າງຄວາມທຸກຍາກ, ຄວາມດ້ອຍໂອກາດ/ ບອບບາງ, ແລະ ການຖືກຈຳແນກອອກຈາກສັງຄົມຂອງໝົດທຸກຄົນ, ໂດຍສະເພາະໃຫ້ບູລິມະສິດແກ່ ເດັກນ້ອຍ, ຜູ້ອາຍຸສູງ, ພິການ, ແລະ ຜູ້ວ່າງງານເປັນຕົ້ນ.

ການປົກປ້ອງສັງຄົມຂັ້ນພື້ນຖານ ສາມາດກຳນົດຢູ່ໃນ 4 ຫຼັກຄຳປະກັນດັ່ງນີ້:

- ▶ **ການປິ່ນປົວສຸຂະພາບທີ່ຈຳເປັນພື້ນຖານ**, ລວມທັງການດູແລແມ່ເກີດລູກທັງຫມົດ
- ▶ ການຄຳປະກັນລາຍຮັບຂັ້ນພື້ນຖານສຳລັບ**ເດັກນ້ອຍ**, ແລະ ການເຂົ້າເຖິງໂພຊະນາການ, ການເບິ່ງແຍງ ແລະ ການສຶກສາ
- ▶ ການຄຳປະກັນລາຍຮັບຂັ້ນພື້ນຖານສຳລັບ**ຄົນໃໝ່ເຮັດວຽກ**, ເຈັບປ່ວຍ, ວ່າງງານ, ເກີດລູກ, ພິການ, ແລະອື່ນໆ.
- ▶ ເງິນອຸດໜູນ, ການດູແລ, ແລະ ການບໍລິການສຳລັບ**ຜູ້ອາຍຸສູງ ແລະ ຄົນພິການ**

4 ຫຼັກຄຳປະກັນການປົກປ້ອງສັງຄົມຂັ້ນພື້ນ ແລະ ນະໂຍບາຍການປົກປ້ອງສັງຄົມທົ່ວໄປ



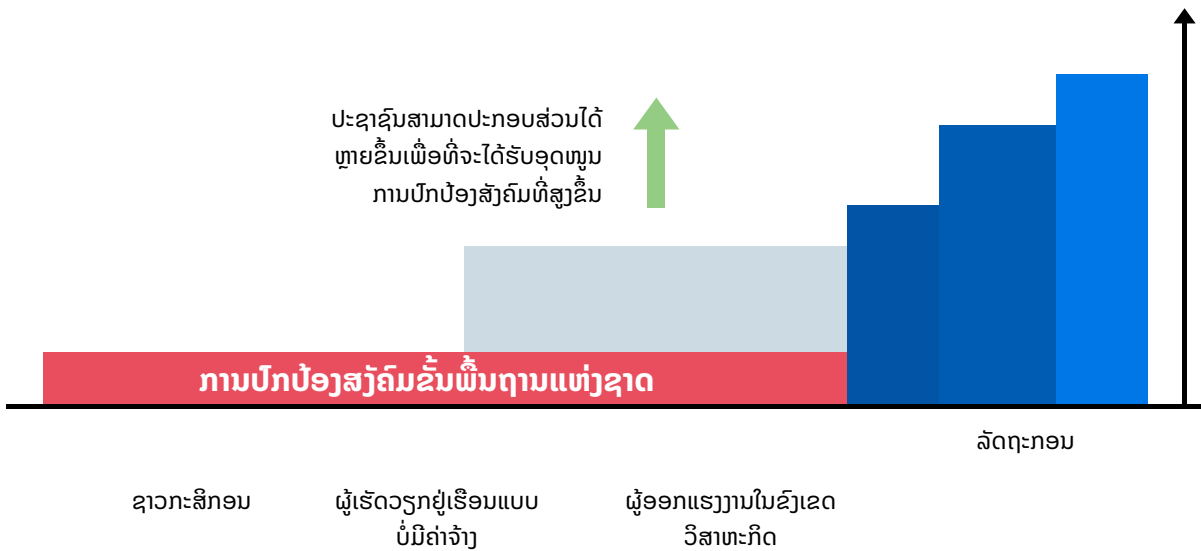
ການຂະຫຍາຍການປົກປ້ອງສັງຄົມ: ວິທີການແບບຂັ້ນໄດ

ໄປນີ້ແມ່ນວິທີການຂະຫຍາຍການປົກຄຸມຂອງການປະກັນສັງຄົມທີ່ມີປະສິດທິພາບຂອງອົງການ ILO:

- ▶ ມີຕິທາງຂວາງ ປະກອບດ້ວຍການຂະຫຍາຍລະບົບປົກປ້ອງສັງຄົມຂັ້ນພື້ນຖານແຫ່ງຊາດໃຫ້ກວມເອົາຫຼາຍຄົນຂຶ້ນຕື່ມ, ໃຫ້ບຸລິມະສິດແກ່ຄົນທຸກຍາກ ແລະ ຄົນດ້ອຍໂອກາດ ແລະ ຄ່ອຍຂະຫຍາຍອອກໄປຫາປະຊາຊົນທັງໝົດເທື່ອລະກ້າວ.
- ▶ ມີຕິທາງຕັ້ງ ສະໜອງລະດັບການອຸດໜູນການປົກປ້ອງສັງຄົມໃຫ້ສູງຂຶ້ນ ແລະ ໃຫ້ການບໍລິການຜູ້ຖືກປົກຄຸມໃຫ້ຫຼາຍຂຶ້ນ.

ຈຸດປະສົງແມ່ນເພື່ອພັດທະນາຂັ້ນການປົກປ້ອງໃຫ້ສູງຂຶ້ນເລື້ອຍໆ, ແທນທີ່ຈະເປັນພຽງແຕ່ຂັ້ນພື້ນຖານ. ການປຽບທຽບທີ່ເກີດຂຶ້ນແມ່ນ “ຂັ້ນໄດປະກັນສັງຄົມ”. ເມື່ອເສດຖະກິດເຕີບໂຕຂຶ້ນ ແລະ ມີການສ້າງຊ່ອງທາງການເງິນ, ລະບົບປົກປ້ອງສັງຄົມສາມາດ ແລະ ຄວນກ້າວຂຶ້ນ “ຂັ້ນໄດ”, ຂະຫຍາຍຂອບເຂດ, ຂັ້ນ, ແລະ ຄຸນນະພາບຂອງການອຸດໜູນ ແລະ ການບໍລິການທີ່ສະໜອງໃຫ້” (ອົງການແຮງງານສາກົນ, 2016)

ນຳໃຊ້ວິທີການແບບ “ຂັ້ນໄດ” ເພື່ອຂະຫຍາຍການປົກຄຸມການປົກປ້ອງສັງຄົມ



ຄຳສັບ ແລະ ຄຳນິຍາມການປົກປ້ອງສັງຄົມຢູ່ໃນຍຸດທະສາດການປົກປ້ອງສັງຄົມແຫ່ງຊາດ

ການປົກປ້ອງສັງຄົມ ແມ່ນຊຸດນະໂຍບາຍ ແລະ ໂຄງການທີ່ອອກແບບເພື່ອຫຼຸດຜ່ອນຄວາມທຸກຍາກ ແລະ ປ້ອງກັນບໍ່ໃຫ້ເກີດຄວາມທຸກຍາກ, ຄວາມດ້ອຍໂອກາດ ແລະ ການຖືກຈຳແນກຈາກສັງຄົມ ໃນຕະຫລອດຮອບວຽນການດຳລົງຊີວິດ, ລະບົບການປົກປ້ອງສັງຄົມ ເປັນການແກ້ໄຂຂົງເຂດນະໂຍບາຍທັງໝົດເຫຼົ່ານີ້ ໂດຍການປະສົມປະສານລະບົບປົກປ້ອງສັງຄົມແບບບໍ່ປະກອບທຶນສົມທົບ (ລະບົບສະຫວັດດີການສັງຄົມ) ໂດຍການສະໜັບສະໜູນຈາກງົບປະມານຂອງລັດ.

ການປະກັນສັງຄົມ ໝາຍເຖິງ ການຮັບປະກັນໃຫ້ຜູ້ປະກັນຕົນ ແລະ ສະມາຊິກຄອບຄົວໄດ້ຮັບການອຸດໜູນຈາກ ກອງທຶນປະກັນສັງຄົມ ເພື່ອຄຳປະກັນການດຳລົງຊີວິດຂັ້ນພື້ນຖານ ເມື່ອມີການປິ່ນປົວສຸຂະພາບ, ເກີດອຸປະຕິເຫດແຮງງານ ຫລື ພະຍາດອາຊີບ, ອອກລູກ, ຫວ່າງງານ ຫລື ປ່ວຍການ, ບຳນານຜູ້ອາຍຸສູງ, ເສຍຊີວິດ, ອຸດໜູນສະມາຊິກຄອບຄົວ ແລະ ຕາມເງື່ອນໄຂທີ່ໄດ້ກຳນົດໄວ້ແຕ່ລະກໍລະນີ ການປະກັນສັງຄົມ ແມ່ນລະບົບປະກອບທຶນສົມທົບຈາກຜູ້ໃຊ້ແຮງງານ ແລະ ຜູ້ອອກແຮງງານ.

ການຊ່ວຍເຫລືອສັງຄົມ ໝາຍເຖິງ ການຊ່ວຍເຫລືອ ແລະ ການບໍລິການ ເພື່ອຕອບສະໜອງຄວາມຕ້ອງການທາງດ້ານວັດຖຸ ແລະ ຈິດໃຈ.

ກຸ່ມຄົນບອບບາງ ຫລື ມີຄວາມສ່ຽງ ໝາຍເຖິງ ກຸ່ມຄົນທີ່ມີຄວາມສ່ຽງ ໂດຍສະເພາະທາງດ້ານສັງຄົມ, ເສດຖະກິດ, ການເມືອງ ຫລື ບັນຫາອື່ນໆ

ຜູ້ອອກແຮງງານນອກລະບົບ ໝາຍເຖິງ ຜູ້ອອກແຮງງານທີ່ຈ້າງງານຕົນເອງ.

ຄວາມທຸກຍາກ ໝາຍເຖິງ ການຂາດປັດໃຈພື້ນຖານໃນການດຳລົງຊີວິດປະຈຳວັນ ເປັນຕົ້ນຂາດເຂີນສະບຽງອາຫານທີ່ບໍ່ສາມາດສະໜອງພະລັງງານ 2100 ກິໂລກາລໍລິຕໍ່ຄົນຕໍ່ມື້, ຂາດເຂີນເຄື່ອງນຸ່ງຫົ່ມທີ່ຈຳເປັນ, ບໍ່ມີທີ່ຢູ່ອາໄສຖາວອນ, ບໍ່ສາມາດໃຊ້ຈ່າຍໃນການປິ່ນປົວເວລາເຈັບເປັນພື້ນຖານ, ບໍ່ສາມາດໃຊ້ຈ່າຍເຂົ້າໃນການສຶກສາຂັ້ນພື້ນຖານ, ບໍ່ມີເງື່ອນໄຂເຂົ້າເຖິງຕາໜ່າງການບໍລິການດ້ານພື້ນຖານໂຄງລ່າງທີ່ຈຳເປັນຂອງສັງຄົມ

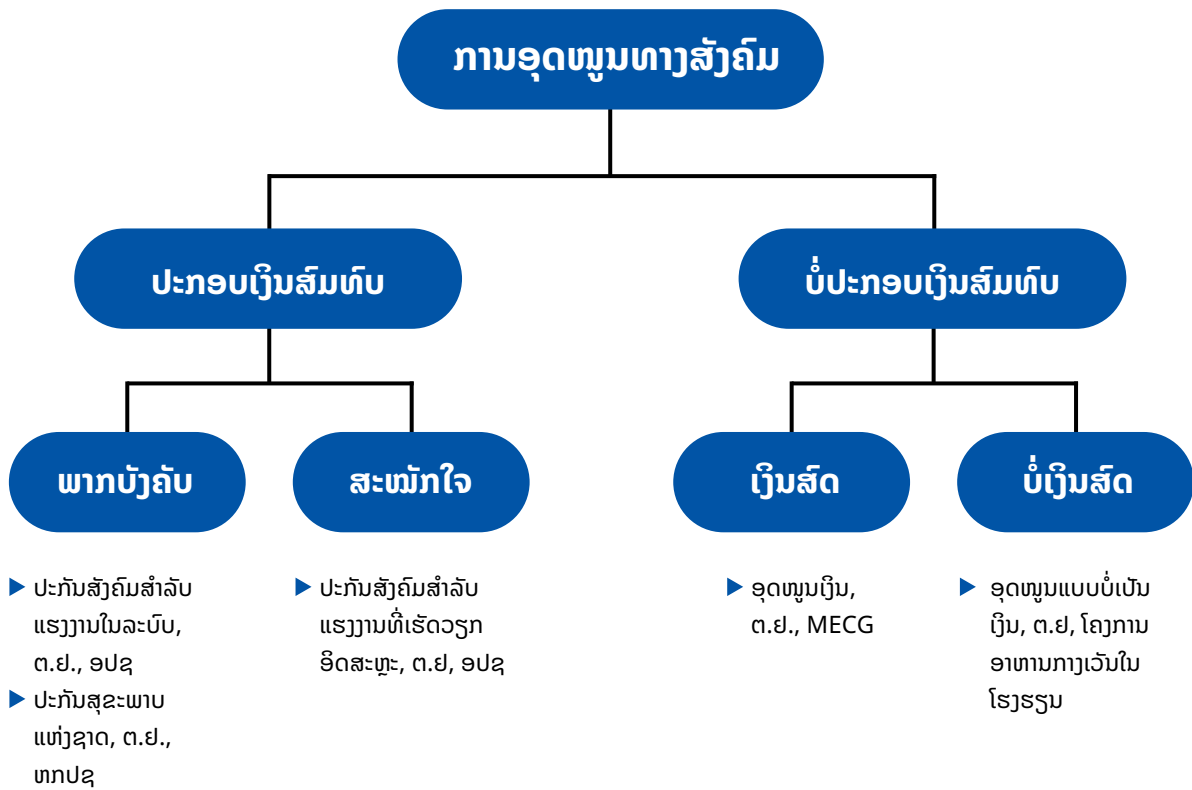
ການອຸດໜູນແບບບໍ່ປະກອບທຶນສົມທົບ ແມ່ນ ລະບົບທີ່ສະມາຊິກບໍ່ຈຳເປັນຕ້ອງໄດ້ປະກອບທຶນສົມທົບ ເພື່ອຮັບການອຸດໜູນ.

ໂຄງການວຽກສາທາລະນະ ສະໜອງລາຍຮັບໃຫ້ແກ່ຜູ້ທຸກຍາກ ໂດຍໃຫ້ມີວຽກເຮັດງານທຳ ແລະ ເປັນໂຄງການທີ່ຖືກອອກແບບໃຫ້ການຊ່ວຍເຫລືອໃນຍາມຕິດຂັດດ້ານລາຍຮັບໂດຍສະເພາະໃນຍາມທີ່ “ບໍ່ມີວຽກເຮັດງານທຳ ຫລື “ອິດທົວ”. ໂຄງການດັ່ງກ່າວ ສ່ວນຫລາຍຈະສ້າງພື້ນຖານໂຄງລ່າງເຊັ່ນ: ເສັ້ນທາງຊົນນະບົດ, ຊົນລະປະທານ, ບ່ອນເກັບນ້ຳ, ການປູກຕົ້ນໄມ້, ໂຮງຮຽນ, ສະຖານທີ່ຮັກສາສຸຂະພາບ.

ສະຫວັດດີການສັງຄົມ ໝາຍເຖິງ ລະບົບການບໍລິການສັງຄົມເພື່ອປ້ອງກັນ, ແກ້ໄຂບັນຫາສັງຄົມ ແລະ ການພັດທະນາສັງຄົມ ລວມທັງການສົ່ງເສີມຄວາມໝັ້ນຄົງທາງສັງຄົມເພື່ອໃຫ້ປະຊາຊົນດຳລົງຊີວິດໃນສັງຄົມຕາມລະດັບມາດຕະຖານ ໂດຍຕອບສະໜອງການບໍລິການຕາມຄວາມຕ້ອງການຂັ້ນພື້ນຖານຂອງປະຊາຊົນໃຫ້ໄດ້ຮັບການພັດທະນາຄຸນນະພາບຊີວິດຢ່າງທົ່ວເຖິງ ແລະ ເປັນທຳລວມທັງດ້ານການສຶກສາທີ່ດີ, ການມີສຸຂະພາບດີ, ການມີທີ່ຢູ່ອາໄສ, ການມີວຽກເຮັດງານທຳ, ການມີລາຍໄດ້, ມີສະຫວັດດີການດ້ານແຮງງານ ແລະ ການມີຄວາມໝັ້ນຄົງທາງສັງຄົມ.

► ພາກທີ 3: ລະບົບການປົກປ້ອງສັງຄົມຢູ່ ສປປ ລາວ

ລັດຖະບານ ແຫ່ງ ສປປ ລາວ ຮັບຮູ້ເຖິງບົດບາດຂອງການປົກປ້ອງສັງຄົມ ໃນການຫຼຸດຜ່ອນຄວາມທຸກຍາກ ແລະ ຄວາມບໍ່ສະເໝີພາບ ແລະ ມີບົດບາດໃນການສົ່ງເສີມການພັດທະນາເສດຖະກິດ-ສັງຄົມ ແລະ ຄວາມສາມັກຄີຢູ່ໃນສັງຄົມ. ການເຮັດວຽກເພື່ອບັບປຸງເງື່ອນໄຂຂອງຜູ້ທຸກຍາກແມ່ນມີຄວາມຄັນຢູ່ໃນຍຸດທະສາດນີ້, ແລະ ຮັບປະກັນວ່າຜູ້ທີ່ໄດ້ບັນລຸຄວາມໝັ້ນຄົງທາງດ້ານລາຍຮັບທີ່ພຽງພໍ ຈະບໍ່ກັບໄປພົບກັບຄວາມທຸກຍາກອີກ.



NSSF = National Social Security Fund; NHI = national health insurance;
MECG = Mother and Early Childhood Grant

ລະບົບການປົກປ້ອງສັງຄົມຢູ່ ສປປ ລາວ

ການປົກປ້ອງສັງຄົມຂັ້ນ ພື້ນຖານປະຊາກອນ ເປົ້າໝາຍພາກລັດ		ປະຊາກອນເປົ້າໝາຍ			
		ພາກລັດ	ພາກ ວິສະຫະກິດ	ຂະແໜງນອກລະບົບ	
				ຜູ້ບໍ່ທຸກ	ຜູ້ທຸກຍາກ
ສຸຂະພາບ	ການປົກຄຸມດ້ານ ສຸຂະພາບ	ໄດ້	ການປົກຄຸມຕໍ່າ	ການປົກຄຸມໃນ ລະດັບກາງ	ການປົກຄຸມໃນ ລະດັບກາງ
ເດັກນ້ອຍ	ອຸດໜູນເດັກ ແລະ ຄອບຄົວ	ຍັງຕໍ່າ	ການປົກຄຸມຕໍ່າ	ການປົກຄຸມຕໍ່າ	ການຄຸ້ມຄອງຕໍ່າ
ການປົກຄຸມດ້ານ ສຸຂະພາບ	ປ້ອງກັນ	ໄດ້	ການປົກຄຸມຕໍ່າ	ການປົກຄຸມຕໍ່າ	ບໍ່ໄດ້ປົກຄຸມ
	ເກີດລູກ	ໄດ້	ການປົກຄຸມຕໍ່າ	ການປົກຄຸມຕໍ່າ	ບໍ່ໄດ້ປົກຄຸມ
	ເສຍກຳລັງແຮງງານ	ໄດ້	ການປົກຄຸມຕໍ່າ	ການປົກຄຸມຕໍ່າ	ບໍ່ໄດ້ປົກຄຸມ
	ອຸບັດເຫດແຮງງານ ຫຼື ພະຍາດອາຊີບ	ໄດ້	ການປົກຄຸມຕໍ່າ	ການປົກຄຸມຕໍ່າ	ບໍ່ໄດ້ປົກຄຸມ
	ວ່າງງານ	ໄດ້	ການປົກຄຸມຕໍ່າ	ການປົກຄຸມຕໍ່າ	ບໍ່ໄດ້ປົກຄຸມ
	ສູນເສຍເສົ້າຫຼັກຂອງ ຄອບຄົວ	ໄດ້	ການປົກຄຸມຕໍ່າ	ການປົກຄຸມຕໍ່າ	ບໍ່ໄດ້ປົກຄຸມ
ການປົກຄຸມດ້ານ ສຸຂະພາບ	ບຳນານຜູ້ອາຍຸສູງ	ໄດ້	ການປົກຄຸມຕໍ່າ	ການປົກຄຸມຕໍ່າ	ບໍ່ໄດ້ປົກຄຸມ

ອີງຕາມຜົນການປະເມີນການປົກສາທາລີແຫ່ງຊາດທີ່ຈັດຂຶ້ນໃນປີ 2017, ຕໍ່ໄປນີ້ແມ່ນການປະເມີນການປົກປ້ອງສັງຄົມຂັ້ນພື້ນຖານຢູ່ ສປປ ລາວ:

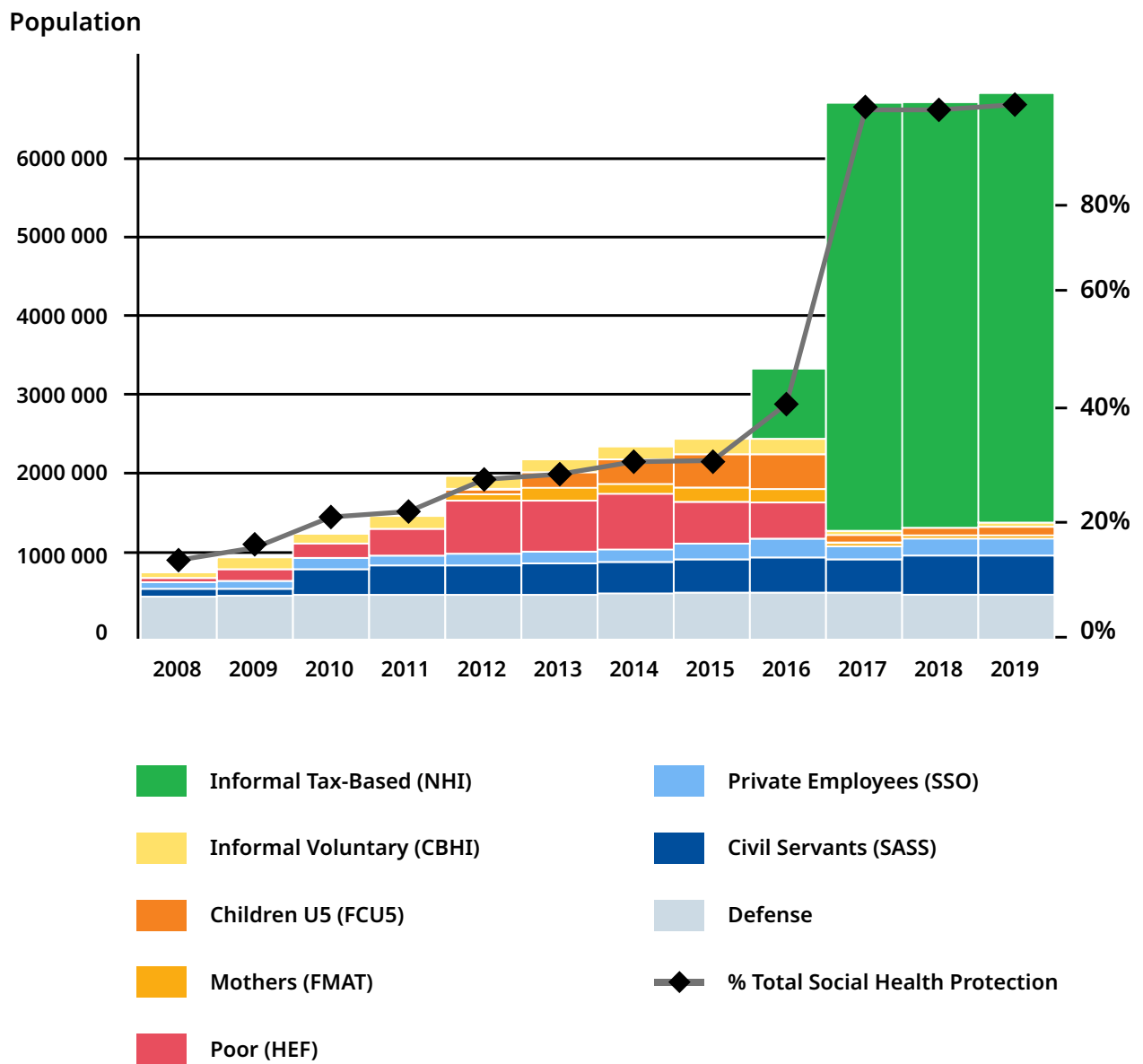
1. ການປົກປ້ອງສັງຄົມໃນວຽກງານສາທາ

ອີງຕາມກອບການອຸດໜູນການປົກປ້ອງສັງຄົມ, ການບັນລຸການຄ້ຳປະກັນການປົກປ້ອງສຸຂະພາບຂັ້ນຕໍ່າ ຮຽກຮ້ອງໃຫ້ມີການປິ່ນປົວສຸຂະພາບທີ່ສາມາດຈ່າຍໄດ້ “ບັນລຸຕາມເງື່ອນໄຂຂອງການມີການບໍລິການ, ສາມາດເຂົ້າເຖິງໄດ້, ສາມາດຍອມຮັບໄດ້ ແລະ ມີຄຸນນະພາບ”. ອຸປະສັກຕົ້ນຕໍໃນການບັນລຸມາດຕະຖານຂັ້ນຕໍ່າໃຫ້ແກ່ຜູ້ຢູ່ອາໄສທັງໝົດແມ່ນ:

- ▶ ການຂາດແຄນບຸກຄະລາກອນທາງການແພດທີ່ໄດ້ຮັບການຝຶກອົບຮົມ ແລະ ຂາດການປົນປົງທີ່ມີຄວາມກ້າວໜ້າ ແລະ ຢາ ຢູ່ເຂດຫ່າງໄກສອກຫຼີກ.
- ▶ ຂາດການເຂົ້າເຖິງພູມສັນຖານສໍາລັບປະຊາກອນທີ່ອາໄສຢູ່ເຂດຫ່າງໄກສອກຫຼີກ;
- ▶ ອຸປະສັກທາງດ້ານການເງິນລວມທັງການປະເຊີນກັບຄວາມສ່ຽງຂອງລາຍຈ່າຍຕໍ່ກັບການປົນປົງສຸຂະພາບ, ເຊິ່ງຈະນໍາໄປສູ່ການເກີດມີຄວາມທຸກຍາກເພີ່ມຂຶ້ນ, ໂດຍສະເພາະໃນບັນດາຜູ້ທຸກຍາກ ແລະ ໃກ້ທຸກຍາກ.

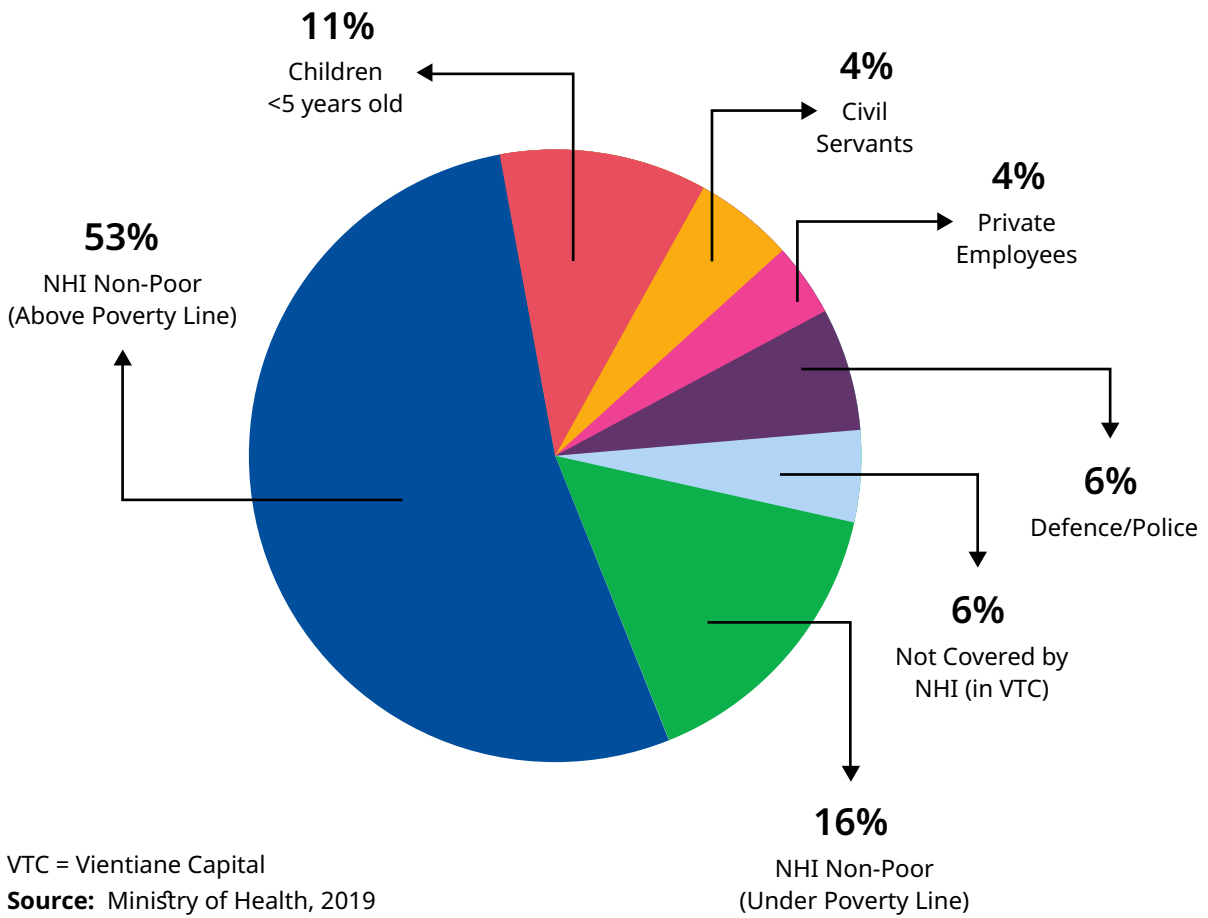
ພາຍໃຕ້ຍຸດທະສາດການປົກປ້ອງສັງຄົມແຫ່ງຊາດ, ລັດຖະບານມີເປົ້າໝາຍບັນລຸອັດຕາການປົກຄຸມປະຊາຊົນໃຫ້ໄດ້ 80 ສ່ວນຮ້ອຍພາຍໃນປີ 2020 ແລະ ການປົກຄຸມສຸຂະພາບທົ່ວປວງຊົນພາຍໃນປີ 2025. ອັດຕາການປົກຄຸມຕາມກົດໝາຍຂອງລະບົບປະກັນສຸຂະພາບແຫ່ງຊາດໃນປີ 2019 ແມ່ນ 93 ສ່ວນຮ້ອຍ.

ອັດຕາການປົກຄຸມການປົກປ້ອງສັງຄົມດ້ານສຸຂະພາບ ຢູ່ ສປປ ລາວ, 2008-19



Source: Ministry of Health, 2019

ການປົກປ້ອງສັງຄົມດ້ານສຸຂະພາບແບ່ງຕາມກຸ່ມເປົ້າໝາຍໃນປີ 2019



ໃນປີ 2019, ເພື່ອໃຫ້ສອດຄ່ອງກັບກົດໝາຍປະກັນສຸຂະພາບແຫ່ງຊາດ, ການຊຸງສາທາລະນະສຸກໄດ້ໂຮມລະບົບກອງທຶນປະກັນສັງຄົມໃນຂະແໜງໃນລະບົບເຂົ້າກັບລະບົບປະກັນສຸຂະພາບແຫ່ງຊາດ. ລະບົບປະກັນສຸຂະພາບແຫ່ງຊາດໄດ້ເອື້ອຍອີງໃສ່ແຫຼ່ງທຶນຈາກການເກັບພາສີອາກອນໄດ້ສົມທົບກັບການປະກອບທຶນສົມທົບຂອງແຮງງານໃນລະບົບເປັນສ່ວນໃຫຍ່. ນີ້ກໍ່ເພື່ອຮັບປະກັນວ່າຜູ້ທີ່ບໍ່ສາມາດປະກອບທຶນສົມທົບເຂົ້າກອງທຶນສາມາດເຂົ້າເຖິງການປິ່ນປົວໄດ້.

ໃນການເຂົ້າເຖິງການປິ່ນປົວສຸຂະພາບພາຍໃຕ້ກອງທຶນປະກັນສຸຂະພາບແຫ່ງຊາດ, ຄົນເຈັບຕ້ອງຈ່າຍສົມທົບໃນອັດຕາທີ່ຕໍ່າຢູ່ໃນສະຖານປິ່ນປົວສຸຂະພາບເລີ່ມຕົ້ນແຕ່ 5,000 ຫາ 30,000 ກີບ (ປະມານ 0.50 ຫາ 3 ໂດລາສະຫະລັດ), ຂຶ້ນກັບຄວາມຕ້ອງການການປິ່ນປົວຂອງເຂົາເຈົ້າ:

ການຈ່າຍສົມທົບຢູ່ໃນສະຖານທີ່ປິ່ນປົວສຸຂະພາບ

- ▶ 5,000 ກີບ ໃນຂັ້ນສຸກສາລາ;
- ▶ 10,000 ກີບ ສໍາລັບກວດເຂດນອກໃນໂຮງໝໍຂັ້ນເມືອງ ແລະ ແຂວງ;
- ▶ 30,000 ກີບ ສໍາລັບນອນໂຮງໝໍໃນໂຮງໝໍຂັ້ນເມືອງ ແລະ ແຂວງ.

ອີງຕາມນະໂຍບາຍແຫ່ງຊາດທີ່ໄດ້ຮັບຮອງໃນປີ 2012, ແມ່ ແລະ ເດັກນ້ອຍອາຍຸຕໍ່າກວ່າ 5 ປີແມ່ນໄດ້ຮັບການຍົກເວັ້ນຈາກການຈ່າຍເງິນສົມທົບເຫຼົ່ານີ້. ນອກຈາກນັ້ນ, ຄົນເຈັບທີ່ທຸກຍາກກໍ່ໄດ້ຮັບການຍົກເວັ້ນ, ເຊັ່ນດຽວກັນກັບແຮງງານທີ່ເຮັດວຽກໃນລະບົບທີ່ໄດ້ປະກອບເງິນສົມທົບເຂົ້າກອງທຶນ.

2. ການປົກປ້ອງສັງຄົມສໍາລັບເດັກ

ມາຮອດປັດຈຸບັນ ສປປ ລາວ ຍັງບໍ່ມີລູກການປົກປ້ອງສັງຄົມຂັ້ນພື້ນຖານສໍາລັບເດັກ. ຫຼາຍໂຄງການນິຈຸດປະສົງສະໜອງການເຂົ້າເຖິງໂພຊະນາການ, ການສຶກສາ, ແລະ ການດູແລສຸຂະພາບສໍາລັບເດັກນ້ອຍ. ເຖິງຢ່າງໃດກໍຕາມ, ເນື່ອງຈາກຂໍ້ຈຳກັດໃນການປົກຄຸມ ແລະ ບໍ່ມີທຶນພຽງພໍສໍາລັບໂຄງການເຫຼົ່ານີ້, ເດັກນ້ອຍຍັງບໍ່ຖືກຄຳປະກັນໃນການເຂົ້າເຖິງການບໍລິການ ແລະ ເຄື່ອງຂອງທີ່ຈຳເປັນ ແລະ ພຽງພໍ. ໂຄງການທີ່ມີຢູ່ຄວນໄດ້ຮັບການຂະຫຍາຍ ແລະ ບັບປຸງໃຫ້ດີຂຶ້ນກວ່າເກົ່າພ້ອມກັບການສະໜອງທຶນເພີ່ມເຕີມ.

ອັດຕາການປົກຄຸມຂອງລະບົບປົກປ້ອງສັງຄົມທີ່ມີຢູ່ໂດຍເລັ່ງໃສ່ເດັກເປັນເປົ້າໝາຍ

ລະບົບປົກປ້ອງສັງຄົມ	ກຸ່ມເປົ້າໝາຍ	ອັດຕາປົກຄຸມ
ເຂົ້າໂຮງຮຽນໂດຍບໍ່ເສຍຄ່າ (ໃຫ້ເງິນບໍລິຫານໂຮງຮຽນ ເພື່ອຍົກເລີກການເກັບຄ່າລົງທະບຽນ)	ນັກຮຽນໃນທຸກລະດັບການສຶກສາ	ນັກຮຽນກຽມປະຖົມ, ປະຖົມ ແລະ ມັດທະຍົມສຶກສາ ຢູ່ໃນຈຳນວນທີ່ພຽງພໍຕໍ່ກັບເງິນຊ່ວຍເຫຼືອ ແຕ່ຄ່າທຳນຽມແບບບໍ່ເປັນທາງການກໍຍັງມີຢູ່
ເບ້ຍລ້ຽງ/ທຶນການສຶກສາ ໃນ ຊັ້ນຮຽນລະດັບມັດທະຍົມ	ນັກຮຽນຈາກຄອບຄົວທີ່ທຸກຍາກ	ນັກຮຽນຈຳນວນ 2901 ຄົນ (ໃນປີ 2017)
ໃຫ້ອາຫານກາງເວັນ	ນັກຮຽນຊັ້ນປະຖົມ ແລະ ມັດທະຍົມສຶກສາ ໃນເຂດເມືອງຫ່າງໄກສອກຫຼີກ	ນັກຮຽນຊັ້ນປະຖົມ ຈຳນວນ 2135 ຄົນ ຈາກທັງໝົດ 8884 ຄົນ; ນັກຮຽນມັດທະຍົມ 200 ຄົນ ຈາກທັງໝົດ 1586. (ໃນປີ 2017)
ສູນໂພສະນາການຂັ້ນບ້ານ (ກອງທຶນທູດຜ່ອນຄວາມທຸກຍາກ - ໂຄງການປັບປຸງ ຊີວິດການເປັນຢູ່ ແລະ ຄຳປະກັນສະບຽງອາຫານ)	ແມ່ ແລະ ເດັກ	ແມ່ ແລະ ເດັກ ຈຳນວນ 429 ຄົນ (ໃນປີ 2017)
ໂຄງການອຸດໜູນແມ່ຍິງຖືພາ ແລະ ເດັກກ່ອນໄວຮຽນຢູ່ ສປປ ລາວ (MECG)	ແມ່ຍິງຖືພາ ແລະ ເດັກເກີດໃໝ່	2,596 (2022)

3. ການປະກັນສັງຄົມສໍາລັບປະຊາກອນໃນເກນອອກແຮງງານ

A. ການປະກັນສັງຄົມສໍາລັບຜູ້ອອກແຮງງານທີ່ເຮັດວຽກໃນຂະແໜງໃນລະບົບ

ລະບົບປະກັນສັງຄົມສໍາລັບຜູ້ອອກແຮງງານໃນເສດຖະກິດໃນລະບົບ ລວມທັງການອຸດໜູນພາຍໃຕ້ກົດໝາຍວ່າດ້ວຍແຮງງານ (ເລກທີ 43/ສພຊ ປີ 2013) ແລະ ລະບົບປະກັນສັງຄົມທີ່ມີການປະກອບສົມທົບທຶນພາຍໃຕ້ກົດ ໝາຍວ່າດ້ວຍປະກັນສັງຄົມ (ເລກທີ 34/ສພຊ ປີ 2013).

ກົດໝາຍສະບັບປັບປຸງວ່າດ້ວຍປະກັນສັງຄົມ ປີ 2013 (ເລກທີ 34/ສພຊ). ກອງທຶນປະກັນສັງຄົມແຫ່ງຊາດໄດ້ໂຮມສອງລະບົບເຂົ້າກັນ - ກອງທຶນປະກັນສັງຄົມພາກລັດຖະກອນ ສໍາລັບພະນັກງານພາກລັດ; ແລະ ອົງການປະກັນສັງຄົມ (ອປຊ) ສໍາລັບແຮງງານໃນລະບົບພາກເອກະຊົນ. ຈຸດປະສົງແມ່ນເພື່ອແບ່ງບັນຄວາມສ່ຽງ ແລະ ຮັບປະກັນຄວາມຍືນຍົງ, ເປັນຄັ້ງທໍາອິດທີ່ກອງທຶນປະກັນສັງຄົມແຫ່ງຊາດຂະຫຍາຍອັດຕາການປົກຄຸມ (ພາກສະໝັກໃຈ) ອອກໄປເຖິງແຮງງານນອກລະບົບ ແລະ ຜູ້ເຮັດວຽກອິດສະຫຼະ, ໂດຍມີຈຸດປະສົງຂະຫຍາຍສະມາຊິກໃຫ້ໄດ້ໄວຂຶ້ນ

ອັດຕາການປົກຄຸມຂອງລະບົບປະກັນສັງຄົມທີ່ມີຢູ່/ອຸດໜູນຜູ້ອອກແຮງງານໃນລະບົບ

ການອຸດໜູນ/ກອງທຶນ	ກຸ່ມເປົ້າໝາຍ	ອັດຕາການປົກຄຸມ
<p>ກອງທຶນປະກັນສັງຄົມ</p> <ul style="list-style-type: none"> ▶ ອຸດໜູນວ່າງງານ ▶ ປະກັນສຸຂະພາບ ▶ ອຸດໜູນປ່ວຍການ ▶ ອຸດໜູນອຸບັດເຫດແຮງງານ ແລະ ພະຍາດອາຊີບ ▶ ອຸດໜູນເສຍກໍາລັງແຮງງານ ▶ ອຸດໜູນເກີດລູກ ▶ ອຸດໜູນສະມາຊິກຄອບຄົວ ▶ ອຸດໜູນເສຍຊີວິດ ▶ ບໍານານ 	<ul style="list-style-type: none"> ▶ ຜູ້ອອກແຮງງານໃນລະບົບ ▶ ພະນັກງານລັດ ▶ ສະມາຊິກຜູ້ສະໝັກໃຈ, ຜູ້ມີອາຊີບອິດສະຫຼະ ແລະ ຈາກຂະແໜງການນອກລະບົບ 	<p>ຈໍານວນຜູ້ປະກັນຕົນ: 12 446</p> <p>15% ຂອງປະຊາກອນ ເຊິ່ງລວມທັງຜູ້ທີ່ຢູ່ໃນການປົກຄອງ (ໃນປີ 2020)</p> <p>ຈໍານວນສະມາຊິກຂອງກອງທຶນປະກັນສັງຄົມມີ: ລັດຖະກອນ: 180,609 ວິສາຫະກິດເອກະຊົນໃນລະບົບ: 121,698 ຜູ້ປະກັນຕົນແບບສະໝັກໃຈ: 12,446</p>
<p>ພາຍໃຕ້ກົດໝາຍແຮງງານ:</p> <ul style="list-style-type: none"> ▶ ຈ່າຍເງິນຊົດເຊີຍ ▶ ພັກວຽກເມື່ອເຈັບປ່ວຍແຕ່ໄດ້ຮັບເງິນເດືອນປົກກະຕິ ▶ ພັກວຽກເມື່ອເກີດລູກແຕ່ໄດ້ຮັບເງິນເດືອນປົກກະຕິ 	<ul style="list-style-type: none"> ▶ ຜູ້ອອກແຮງງານເຮັດວຽກໃນລະບົບ 	<p>ຍັງບໍ່ທັນສົມບູນ. ຜູ້ໃຊ້ແຮງງານຍັງບໍ່ປະຕິບັດຕາມຂໍ້ກຳນົດ</p>

ສັງເກດ:

- ▶ ພະນັກງານລັດຖະກອນ ແລະ ພາກວິສາຫະກິດເອກະຊົນໃນລະບົບ ຈະໄດ້ຮັບ 9 ອຸດໜູນ
- ▶ ຜູ້ປະກັນຕົນແບບສະໝັກໃຈ ຈະໄດ້ຮັບ 7 ອຸດໜູນ (ບໍ່ໄດ້ຮັບອຸດໜູນວ່າງງານ ແລະ ອຸບັດຕິເຫດແຮງງານ)
- ▶ ການອຸດໜູນຂອງກົດໝາຍວ່າດ້ວຍແຮງງານ ປະກອບມີການເກີດສິດທີ່ເກີດຈາກຄວາມຮັບຜິດຊອບຂອງຜູ້ໃຊ້ແຮງງານ, ປະກອບມີເງິນຊົດເຊີຍ, ວັນພັກເຈັບເປັນທີ່ໄດ້ຮັບເງິນເດືອນ, ເງິນອຸດໜູນເກີດລູກ, ແລະ ເງິນຊົດເຊີຍຈາກອຸບັດຕິເຫດແຮງງານ. ການຄຸ້ມຄອງຕົວຈິງ ແລະ ການເຂົ້າເຖິງການອຸດໜູນເຫຼົ່ານີ້ແມ່ນບໍ່ມີຄວາມແນ່ນອນ, ໂດຍອີງຫຼັກຖານການບອກເລົ່າທີ່ຊີ້ໃຫ້ເຫັນເຖິງການປະຕິບັດຂໍ້ກຳນົດຂອງຜູ້ໃຊ້ແຮງງານຍັງມີລະດັບຕໍ່າ.

ປະກອບເງິນສົມທົບຂອງຜູ້ໃຊ້ແຮງງານ ແລະ ຜູ້ອອກແຮງງານຕາມສ່ວນຮ້ອຍຂອງຄ່າແຮງງານຂອງຜູ້ອອກແຮງງານ, ຕາມປະເພດການອຸດໜູນ

ປະເພດການອຸດໜູນ	ປະເພດການອຸດໜູນ		
	ພະນັກງານລັດຖະກອນ	ວິສະຫະກິດໃນລະບົບ	ຜູ້ປະກັນດົນພາກສະໝັກໃຈ
ປະກັນສຸຂະພາບ	1.5	1.5	1.5
ອຸບັດຕິເຫດແຮງງານ ແລະ ພະຍາດອາຊີບ	0.5	0.5	n/a
ອຸດໜູນໄລຍະສັ້ນ (ເກີດລູກ, ປ່ວຍການ, ເສຍຊີວິດ)	2.5	2.5	2.5
ອຸດໜູນໄລຍະຍາວ (ບໍານານ, ເສຍກຳລັງແຮງງານ, ສະມາຊິກຄອບຄົວ)	12	5	5
ອຸດໜູນວ່າງງານ	n/a	2	n/a
	ລວມ: 16.5	11.5	9
ການຈ່າຍສົມທົບ			
ຜູ້ໃຊ້ແຮງງານ	8.5%	6%	9%
ຜູ້ອອກແຮງງານ	8%	5.5%	

n/a = ບໍ່ເໝາະສົມ.

ການຈ່າຍສົມທົບ:

B. ການປົກປ້ອງສັງຄົມສໍາລັບຜູ້ອອກແຮງງານໃນເສດຖະກິດນອກລະບົບ ແລະ ຜູ້ທຸກຍາກ

ເສດຖະກິດນອກລະບົບຢູ່ຊົນນະບົດ ເປັນປະຊາກອນສ່ວນໃຫຍ່ຂອງ ສປປ ລາວ. ປະມານ 80 ສ່ວນຮ້ອຍຂອງປະຊາກອນມີການເຄື່ອນໄຫວທາງດ້ານເສດຖະກິດເພື່ອຫາລ້ຽງຊີບຢູ່ນອກວຽກທີ່ເປັນລະບົບ. ປະມານ 72 ສ່ວນຮ້ອຍແມ່ນຢູ່ໃນເສດຖະກິດພື້ນຖານ(ກະສິກໍາ), ອັດຕາສ່ວນໃຫຍ່ຂອງປະຊາກອນແມ່ນຊາວກະສິກອນກຸ່ມຢູ່ກຸ່ມກິນ. ປະຊາກອນກຸ່ມນີ້ໄດ້ຮັບການປົກຄຸມຈາກການປົກປ້ອງສັງຄົມໃນຮູບແບບໃດໜຶ່ງໜ້ອຍທີ່ສຸດ.

ດັ່ງທີ່ໄດ້ກ່າວມາຂ້າງເທິງ, ນີ້ເປັນຄັ້ງທໍາອິດທີ່ໄດ້ມີການຂະຫຍາຍອັດຕາການປົກຄຸມທາງກົດໝາຍ(ພາກສະໝັກໃຈ)ອອກໄປຫາຜູ້ອອກແຮງງານນອກລະບົບ ແລະ ເຮັດວຽກອິດສະຫຼະ, ອັດຕາການຈ່າຍເງິນສົມທົບແມ່ນ 9 ສ່ວນຮ້ອຍ. ເຖິງແມ່ນວ່າກອງທຶນປະກັນສັງຄົມແຫ່ງຊາດ ຈະກວມເອົາຜູ້ອອກແຮງງານນອກລະບົບພາກສະໝັກໃຈ ແລະ ເຮັດວຽກອິດສະຫຼະກໍ່ຕາມ ແຕ່ການເຂົ້າເປັນສະມາຊິກຍັງຕໍ່າຫຼາຍ. ການອຸດໜູນ ແລະ ວິທີການສ່ວນໃຫຍ່ແມ່ນຕອບສະຫນອງຄວາມຕ້ອງການຂອງຜູ້ອອກແຮງງານໃນເສດຖະກິດໃນລະບົບ. ອີງຕາມບົດລາຍງານປະຈໍາປີ 2020 ຂອງອົງການປະກັນສັງຄົມແຫ່ງຊາດ (ອປຊ) ອົງການປະກັນສັງຄົມແຫ່ງຊາດມີສະມາຊິກພາກສະໝັກໃຈພຽງແຕ່12,446 ຄົນເທົ່ານັ້ນ. ຂະນະດຽວກັນ, ຜູ້ອອກແຮງງານນອກລະບົບແມ່ນໄດ້ຮັບການຄຸ້ມຄອງໂດຍລະບົບປະກັນສຸຂະພາບແຫ່ງຊາດ.

ນອກນັ້ນ, ຜູ້ອອກແຮງງານຢູ່ເຂດຊົນນະບົດ ແລະ ຊາວກະສິກອນຂະໜາດນ້ອຍຍັງຂາດວຽກເຮັດງານທຳຕາມລະດູການ ຫຼື ຂາດລາຍໄດ້ຕາມລະດູການເຊິ່ງນຳໄປສູ່ວຽກອອກອາຫານ ແລະ ລາຍໄດ້ບໍ່ໜັ້ນຄົງ. ນະໂຍບາຍເພື່ອແກ້ໄຂກຸ່ມຄົນເຫຼົ່ານີ້ເຊັ່ນ: ໂຄງການວຽກສາທາະນະ ຫຼື ການຝຶກອົບຮົມວິຊາຊີບ ຍັງບໍ່ທັນໄດ້ຮັບການພັດທະນາຢ່າງເຕັມສ່ວນ.

ໂຄງການສະຫວັດດີການສັງຄົມ ຫຼື ຕ້ານຄວາມທຸກຍາກອື່ນໆ ສ່ວນຫຼາຍເປັນການຊ່ວຍເຫຼືອບັນເທົາທຸກໄພພິບັດສະເພາະໃດໜຶ່ງ ແລະ ເປັນໂຄງການຂະໜາດນ້ອຍ ແນໃສ່ກຸ່ມທີ່ມີຄວາມສ່ຽງສະເພາະ ຫຼື ເຂດທຸກຍາກ.

4. ການປົກປ້ອງສັງຄົມ ສໍາລັບຜູ້ອາຍຸສູງ

ໃນປະຈຸບັນ, ຍັງບໍ່ມີລະບົບປົກປ້ອງສັງຄົມສະເພາະແນໃສ່ຜູ້ອາຍຸສູງ, ຍົກເວັ້ນເງິນບໍານານເນື່ອງຈາກວ່າເປັນສ່ວນໜຶ່ງຂອງລະບົບປະກັນສັງຄົມແຫ່ງຊາດທີ່ມີການປະກອບທຶນສົມທົບ. ອີງຕາມຂໍ້ມູນການປົກປ້ອງສັງຄົມຂອງອົງການ ILO (2022), ມີພຽງແຕ່ປະມານ 6,3% ຂອງຜູ້ອາຍຸສູງໄດ້ຮັບເງິນບໍານານດັ່ງກ່າວ. ດັ່ງນັ້ນ ຈຶ່ງຂາດການຄ້າປະກັນລາຍຮັບຂັ້ນພື້ນຖານສໍາລັບຜູ້ອາຍຸສູງຈໍານວນຫລາຍທີ່ບໍ່ມີເງື່ອນໄຂໄດ້ຮັບສິດຈາກການໃຊ້ເວລາຫຼາຍປີໃນເສດຖະກິດຊົນນະບົດນອກລະບົບ ເພື່ອຮັບເງິນບໍານານຈາກການປະກັນສັງຄົມທີ່ເປັນທາງການ. ຄໍາແນະນໍາຈາກພາກສ່ວນກ່ຽວຂ້ອງແຫ່ງຊາດລວມມີການພິຈາລະນາສ້າງຕັ້ງເງິນບໍານານທາງສັງຄົມຂັ້ນຕໍ່າສໍາລັບກຸ່ມຄົນເຫລົ່ານີ້, ລວມທັງການອຸດໜູນທາງວັດຖຸເຊັ່ນ ການເຂົ້າເຖິງການດູແລສຸຂະພາບ, ທີ່ຢູ່ອາໄສ ຫຼື ການເດີນທາງໂດຍບໍ່ເສຍຄ່າ.

▶ ພາກທີ 4: ພາລະບົດບາດຂອງການປົກປ້ອງສັງຄົມ

ການປົກປ້ອງສັງຄົມ: ຄວາມຈິງ ຫລື ຄວາມເຊື່ອທີ່ຜິດ?

ມີຫຼາຍຄວາມເຊື່ອທີ່ຜິດກ່ຽວກັບການປົກປ້ອງສັງຄົມ ເຊິ່ງມັນໄດ້ເປັນອຸປະສັກຕໍ່ຄວາມເຂົ້າໃຈກ່ຽວກັບການປົກປ້ອງສັງຄົມທີ່ວ່າການປົກປ້ອງສັງຄົມເປັນແຮງຊີ້ນຳທີ່ເຂັ້ມແຂງໃນການປົກປ້ອງບຸກຄົນຕ່າງໆ ແລະ ປົກປ້ອງສັງຄົມຈາກຄວາມສ່ຽງຕ່າງໆ.

ເພື່ອສະແດງໃຫ້ເຫັນເຖິງເນື້ອໃນຈິດໃຈຂອງການປົກປ້ອງສັງຄົມ ແລະ ສໍາຄັນໄປກວ່ານັ້ນສະແດງໃຫ້ເຫັນເຖິງຄວາມເຊື່ອທີ່ຜິດຕໍ່ກັບການປົກປ້ອງສັງຄົມ, ທ່ານ Oliver De Schutter ຜູ້ລາຍງານພິເສດຂອງອົງການສະຫະປະຊາຊາດ ກ່ຽວກັບຄວາມທຸກຍາກທີ່ສຸດ ແລະ ສິດທິມະນຸດ, ໄດ້ນໍາສະເຫນີວິດີໂອຮູບພາບເຄື່ອນໄຫວ. ວິດີໂອໄດ້ເນັ້ນໃສ່ 5 ຄວາມເຊື່ອທີ່ຍັງເປັນບັນຫາຄົງຄ້າງຄືດັ່ງລຸ່ມນີ້:

ຄວາມເຊື່ອ 1: “ສະຫວັດດີການເຮັດໃຫ້ຄົນຂີ້ຄ້ານ”

ຄວາມເຊື່ອ 2: “ການຊ່ວຍເຫຼືອສັງຄົມ ມີການສໍ້ໂກງຫລາຍເກີນໄປ”:

ຄວາມເຊື່ອ 3: “ມີເງິນພຽງພໍທີ່ຈະກວມເອົາກິນໄກຄວາມສາມັກຄີ”

ຄວາມເຊື່ອ 4: “ ການບໍລິການທາງສັງຄົມ ແລະ ສາທາ ມີແຕ່ອຸດໜູນຜູ້ທຸກຍາກເທົ່ານັ້ນ”

ຄວາມເຊື່ອ 5: “ ສາທາລະນະສຸກ, ການສຶກສາ, ການບໍລິການສັງຄົມ ແມ່ນບໍ່ດີຕໍ່ເສດຖະກິດ”

▶ ເບິ່ງ

ເບິ່ງວິດີໂອຂອງທ່ານ Oliver De Schutter ຜູ້ລາຍງານພິເສດຂອງອົງການສະຫະປະຊາຊາດ ກ່ຽວກັບຄວາມທຸກຍາກທີ່ສຸດ ແລະ ສິດທິມະນຸດ ແລະ ສະແດງໃຫ້ເຫັນເຖິງຄວາມເຊື່ອທົ່ວໄປຕໍ່ກັບການປົກປ້ອງສັງຄົມ: “ 5 ຄວາມເຊື່ອທີ່ຜິດຕໍ່ກັບການປົກປ້ອງສັງຄົມ ”

<https://www.srpoverty.org/2021/06/21/new-animated-video-5-myths-about-social-protection/>

ພາລະບົດບາດສໍາຄັນຂອງການປົກປ້ອງສັງຄົມ:

- ▶ ການປົກປ້ອງສັງຄົມມີບົດບາດສໍາຄັນໃນການຈັດຕັ້ງປະຕິບັດສິດທິມະນຸດ ເພື່ອປົກປ້ອງສັງຄົມຢ່າງແທ້ຈິງ, ຫຼຸດຜ່ອນຄວາມທຸກຍາກ ແລະ ຄວາມບໍ່ສະເໝີພາບ, ແລະ ສະໜັບສະໜູນການຂະຫຍາຍຕົວໂດຍທຸກຄົນໄດ້ເຂົ້າຮ່ວມ - ດ້ວຍການຊຸກຍູ້ສິ່ງເສີມຊັບພະຍາກອນມະນຸດ ແລະ ຜະລິດຕະພາບ, ສະໜັບສະໜູນໃຫ້ເກີດມີຄວາມຕ້ອງການຢູ່ພາຍໃນປະເທດ ແລະ ອໍານວຍຄວາມສະດວກໃຫ້ແກ່ການຫັນປ່ຽນໂຄງສ້າງຂອງເສດຖະກິດແຫ່ງຊາດ.
- ▶ ການປົກປ້ອງສັງຄົມແມ່ນບົດໃຈຫຼັກຂອງຍຸດທະສາດແຫ່ງຊາດ ເພື່ອສົ່ງເສີມການພັດທະນາມະນຸດ, ສະຖຽນລະພາບທາງການເມືອງ ແລະ ການຂະຫຍາຍຕົວໂດຍທຸກຄົນໄດ້ເຂົ້າຮ່ວມ.
- ▶ ການລົງທຶນໃນການປົກປ້ອງທາງສັງຄົມ ຈະຊ່ວຍໃຫ້ບັນດາປະເທດພັດທະນາທ່າແຮງດ້ານການຜະລິດຂອງປະຊາຊົນຢ່າງຄົບຖ້ວນ, ປະກອບສ່ວນເຂົ້າໃນການມີວຽກເຮັດງານທຳໃນລະບົບ, ສະໜັບສະໜູນການປ່ຽນແປງທາງດ້ານເສດຖະກິດແລະສັງຄົມ, ສົ່ງເສີມການເຕີບໂຕແບບຍືນຍົງ ແລະ ເທົ່າທຽມກັນ, ຫຼຸດຜ່ອນຄວາມສ່ຽງ, ແລະ ຊຸກຍູ້ການພັດທະນາເສດຖະກິດແລະສັງຄົມ.

ແຫຼ່ງຂໍ້ມູນ: ILO, n.d.-a.

ກໍລະນີສຶກສາ: ການອຸດໜູນເດັກຢູ່ປະເທດໄທ

▶ ເບິ່ງ

“ການອຸດໜູນເງິນຢູ່ປະເທດໄທ”:

<https://www.youtube.com/watch?v=3bQjAZEHWZQ&t=30s>

13:49 ນາທີ

ວິດີໂອນີ້ແມ່ນກ່ຽວກັບແນວຄວາມຄິດຂອງການອຸດໜູນເດັກຂອງປະເທດໄທ ເຊິ່ງເປັນການປົກປ້ອງສັງຄົມສໍາລັບເດັກນ້ອຍມາຈາກຄອບຄົວທີ່ມີລາຍໄດ້ຕໍ່າ. ເງິນອຸດໜູນເດັກແມ່ນເງິນທີ່ຈ່າຍໃຫ້ພໍ່ແມ່ ຫຼື ຜູ້ເບິ່ງແຍງເດັກທີ່ອາໄສຢູ່ໃນຄອບຄົວທຸກຍາກເປັນປົກກະຕິ ເພື່ອຊ່ວຍຕອບສະໜອງຄ່າຄອງຊີບທີ່ຈໍາເປັນ. ບາງປະເທດ, ເອີ້ນການອຸດໜູນນີ້ວ່າ “ເບ້ຍລ້ຽງເດັກ” ຫຼື “ອຸດໜູນເດັກ”.

ການອຸດໜູນເດັກຂອງປະເທດໄທ ສະໜອງການປົກປ້ອງທາງສັງຄົມຂັ້ນຕໍ່າສໍາລັບເດັກນ້ອຍທີ່ມີອາຍຸຕໍ່າກວ່າ 6 ປີ. ນັບຕັ້ງແຕ່ໄດ້ຮັບການຮັບຮອງໃນປີ 2015 ເປັນຕົ້ນມາ, ໂຄງການດັ່ງກ່າວໄດ້ຂະຫຍາຍອອກເປັນ 2 ໄລຍະ ແລະ ປະຈຸບັນໄດ້ສະໜອງເງິນອຸດໜູນເດືອນລະ 600 ບາດ ໃຫ້ແກ່ເດັກນ້ອຍອາຍຸຕໍ່າກວ່າ 6 ປີ ຈໍານວນ 2,3 ລ້ານຄົນ ຈາກຄອບຄົວທີ່ມີລາຍໄດ້ຕໍ່າກວ່າ 100,000 ບາດ.

ໃນເດືອນກັນຍາ ປີ 2020, ຄະນະກຳມະການເດັກ ແລະ ຊາວໜຸ່ມແຫ່ງຊາດ (NCYC) ໄດ້ອະນຸມັດການຂະຫຍາຍການອຸດໜູນເດັກໃຫ້ກວມເອົາເດັກນ້ອຍທັງໝົດທີ່ມີອາຍຸຕໍ່າກວ່າ 6 ປີ, ປະຈຸບັນແມ່ນກຳລັງລໍຖ້າການອະນຸມັດຈາກຄະນະລັດຖະມົນຕີ. ຖ້າຫາກວ່າໄດ້ຮັບການຮັບຮອງ, ໂຄງການດັ່ງກ່າວຈະໃຫ້ການອຸດໜູນແກ່ເດັກນ້ອຍອາຍຸຕໍ່າກວ່າ 6 ປີທັງໝົດ 4,2 ລ້ານຄົນຢູ່ໄທ

ອີງຕາມການປະເມີນຜົນຂອງສະຖາບັນຄົ້ນຄ້ວາການພັດທະນາຂອງປະເທດໄທໃນປີ 2018, ປະມານ 30% ຂອງເດັກນ້ອຍທີ່ມາຈາກຄອບຄົວທຸກຍາກທີ່ມີສິດໄດ້ຮັບການອຸດໜູນ ແມ່ນບໍ່ໄດ້ຮັບການອຸດໜູນ ເນື່ອງຈາກຄວາມຜິດພາດໃນລະຫວ່າງການກວດກ້າກອງ ແລະ ການຂຶ້ນທະບຽນ - ໂຄງການໃຫ້ເງິນອຸດໜູນ ເພື່ອເປົ້າໝາຍເຂົ້າເຖິງຜູ້ທຸກຍາກ ໃນທົ່ວໂລກກໍໄດ້ພົບກັບສິ່ງທ້າທາຍເຫຼົ່ານີ້ເປັນປົກກະຕິ ແລະ ໄດ້ມີເອກະສານບັນທຶກຄວາມທ້າທາຍເຫຼົ່ານີ້.

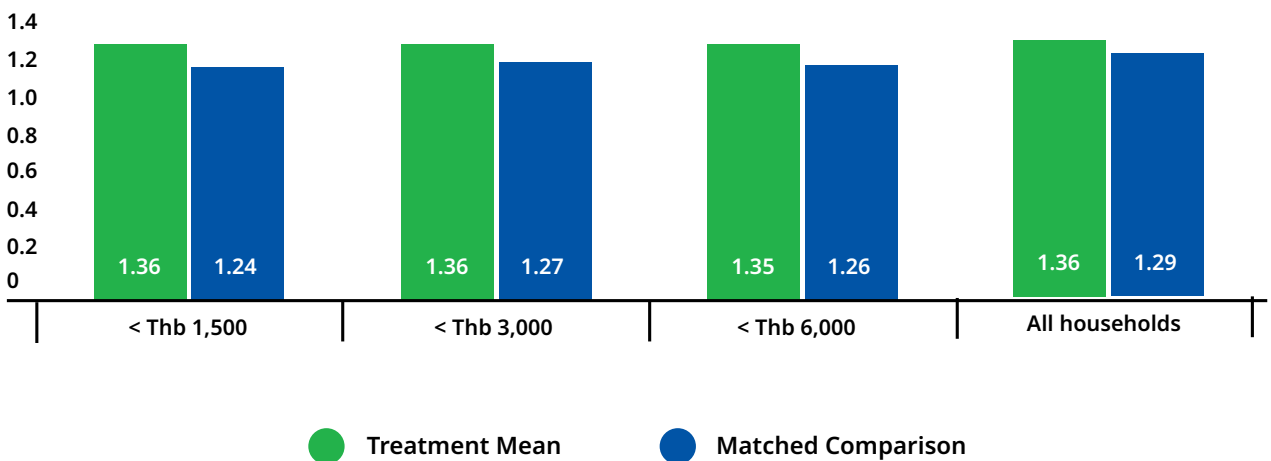
ໂຄງການອຸດໜູນເດັກທົ່ວປວງຊົນ ຈະມີຄວາມຕ້ອງການດ້ານງົບປະມານເພີ່ມອີກ 1,5 ຕື້ບາດ, ເຊິ່ງຈະເຮັດໃຫ້ຍອດລາຍຈ່າຍລວມຂອງການອຸດໜູນມີພຽງແຕ່ 0,16% ຂອງ GDP ໃນປີ 2024. ໃນປີ 2027 ຄາດຄະເນວ່າ ຈະມີຄວາມຕ້ອງການເງິນຈໍານວນ 27 ຕື້ບາດສໍາລັບການອຸດໜູນເດັກທົ່ວປວງຊົນ. ເຖິງຢ່າງໃດກໍຕາມ, ງົບປະມານທັງໝົດທີ່ຕ້ອງການ ຈະຫຼຸດລົງໃນຊຸມປີຕໍ່ໜ້າ ເນື່ອງຈາກຈໍານວນປະຊາກອນເດັກນ້ອຍຫຼຸດລົງ. ຫຼັກຖານສະແດງໃຫ້ເຫັນວ່າ ປະເທດສາມາດທີ່ຈະຂະຫຍາຍໂຄງການອຸດໜູນເດັກ ໃນຂະນະທີ່ສາມາດຮັກສາຄວາມຍືນຍົງດ້ານງົບປະມານຂອງຕົນໄວ້ໄດ້.

ແຫຼ່ງຂໍ້ມູນ: UNICEF Thailand 2022.

ຜົນໄດ້ຮັບ ແລະ ປະໂຫຍດຈາກການອຸດໜູນເດັກຢູ່ປະເທດໄທ (CSG)

- ▶ ສິ່ງຜົນໃຫ້ໂພຊະນາການດີຂຶ້ນ: ເດັກນ້ອຍຢູ່ໃນຄົວເຮືອນທີ່ໄດ້ຮັບການອຸດໜູນ CSG ມີຄວາມສ່ຽງໜ້ອຍທີ່ຈະຂາດສານອາຫານ ຖ້າສົມທຽບທຽບກັບເດັກນ້ອຍຢູ່ໃນຄົວເຮືອນທີ່ຄ້າຍຄືກັນທີ່ບໍ່ໄດ້ຮັບການອຸດໜູນເດັກ. ໃນທາງສະຖິຕິ ຜົນກະທົບນີ້ແມ່ນມີຄວາມສໍາຄັນໃນທຸກຕົວຢ່າງຍ່ອຍທີ່ກ່ຽວຂ້ອງ.
- ▶ ສິ່ງຜົນໃຫ້ມີການເຂົ້າເຖິງການບໍລິການຫຼັງເກີດລູກດີຂຶ້ນ: ສໍາລັບຄົວເຮືອນທີ່ທຸກຍາກຫຼາຍ ເຫັນວ່າການອຸດໜູນໄດ້ສ້າງຜົນກະທົບທີ່ດີ ເຊິ່ງເຫັນໄດ້ຈາກການໄປກວດຫຼັງເກີດລູກ ເຊິ່ງມີສູງກວ່າ 9 ສ່ວນຮ້ອຍ; ໃນຂະນະດຽວກັນ ເດັກແດງທີ່ໄດ້ຮັບການອຸດໜູນ ຖ້າສົມທຽບໃສ່ກັບກຸ່ມດຽວກັນທີ່ນໍາມາສົມທຽບ ແລະ ໃນຕົວຢ່າງຍ່ອຍທີ່ທັບຊ້ອນກັນຂອງຄົວເຮືອນທຸກຍາກ ແລະ ຄົວເຮືອນໄກ້ທຸກຍາກ ຈາກການໄປກວດຫຼັງເກີດລູກເຫັນວ່າມີຈໍານວນສູງກວ່າ 7 ສ່ວນຮ້ອຍ.
- ▶ ການສ້າງຄວາມເຂັ້ມແຂງໃຫ້ແກ່ແມ່ຍິງ: ຜູ້ເປັນແມ່ຢູ່ໃນຄົວເຮືອນທີ່ທຸກຍາກທີ່ສຸດທີ່ໄດ້ຮັບການອຸດໜູນເດັກ ມີແນວໂນ້ມທີ່ຈະເປັນຜູ້ຕັດສິນໃຈຕົ້ນຕໍໃນການຕັດສິນໃຈຕໍ່ກັບການໃຊ້ຈ່າຍໃນການຊື້ອາຫານ ແລະ ມີການຄວບຄຸມລາຍຮັບຂອງເຂົາເຈົ້າຫຼາຍຂຶ້ນ ເມື່ອສົມທຽບໃສ່ກັບຜູ້ເປັນແມ່ຢູ່ໃນຄົວເຮືອນທີ່ທຸກຍາກທີ່ສຸດທີ່ຄ້າຍຄືກັນ ແລະ ບໍ່ໄດ້ຮັບການອຸດໜູນເດັກ. ຄວາມແຕກຕ່າງຂອງກຸ່ມຕົວຢ່າງຍ່ອຍອື່ນໆ ແລະ ຕົວຢ່າງທັງໝົດແມ່ນບໍ່ມີຄວາມແຕກຕ່າງກັນຫຼາຍ, ແຕ່ສໍາລັບກຸ່ມອື່ນໆເຫຼົ່ານີ້, ອັດຕາສ່ວນຂອງແມ່ຍິງທີ່ຄວບຄຸມຕົນຕໍ່ ແມ່ນສູງກວ່າອັດຕາສ່ວນຂອງກຸ່ມຄົນທີ່ທຸກຍາກທີ່ສຸດ.

ອໍານາດການຕັດສິນໃຈຂອງແມ່ຍິງຕໍ່ກັບການໃຊ້ຈ່າຍໃນການຊື້ອາຫານຢູ່ໃນຄົວເຮືອນ



ຄໍາຖາມໃນການທົບທວນ:

- ▶ ທ່ານໄດ້ຮຽນຮູ້ຫຍັງແຕ່ຈາກການອຸດໜູນຂອງປະເທດໄທ ທີ່ສາມາດນໍາໃຊ້ໃຫ້ແທດເໝາະກັບສະພາບ ແລະ ຈຸດພິເສດຂອງລາວ?

▶ ພາກທີ 5: ການກຳນົດເປົ້າໝາຍເພື່ອການປົກປ້ອງສັງຄົມ

ອີງຕາມສະພາບ ແລະ ຈຸດພິເສດຂອງການປົກປ້ອງສັງຄົມ, ການກຳນົດເປົ້າໝາຍ ຫມາຍເຖິງກົນໄກໃດໜຶ່ງທີ່ຈະລະບຸຕົວບຸກຄົນ, ຄົວເຮືອນ, ແລະ ກຸ່ມຄົນທີ່ມີສິດ, ເພື່ອຈຸດປະສົງການໂອນຊັບພະຍາກອນຫຼືບຸລິມະສິດໃນການເຂົ້າເຖິງການບໍລິການສັງຄົມຕ່າງໆ. ‘ກົນໄກການກຳນົດເປົ້າໝາຍທີ່ໄດ້ຮັບຄວາມນິຍົມຫລາຍກວ່າໜຶ່ງ ປະກອບມີການວັດແທກຖານະທາງການເງິນ ຫຼື ຄວາມທຸກຍາກ, ການວັດແທກກຸ່ມຕົວແທນຖານະທາງການເງິນ; ການຈັດປະເພດ, ທີ່ຕັ້ງພູມສັນຖານ, ການຄັດເລືອກໂດຍອີງໃສ່ຊຸມຊົນເປັນພື້ນຖານ, ແລະ ການຄັດເລືອກຕົນເອງ.

ເຫດຜົນສຳຄັນທີ່ສຸດສຳລັບການກຳນົດເປົ້າໝາຍ ‘ແມ່ນເພື່ອນຳໂຄງການ ໄປຫາຜູ້ທີ່ຈະໄດ້ຮັບຜົນປະໂຫຍດຫຼາຍທີ່ສຸດ. ການກຳນົດເປົ້າໝາຍອາດຈະມີຈຸດປະສົງອື່ນອີກຄື:

- ▶ ເພື່ອຫຼຸດຜ່ອນຄວາມທຸກຍາກໃຫ້ໄດ້ຫລາຍທີ່ສຸດ;
- ▶ ເພື່ອຮັບປະກັນວ່າບໍ່ມີໃຜຖືກ ‘ປະໄວ້ຂ້າງຫລັງ’;
- ▶ ເພື່ອບັນຈຸຄ່າໃຊ້ຈ່າຍໃນການສະຫນອງ; ແລະ
- ▶ ເພື່ອນຳໃຊ້ຊັບພະຍາກອນໃຫ້ມີປະສິດທິພາບສູງສຸດ ເມື່ອປະເຊີນກັບຂໍ້ຈຳກັດທາງດ້ານງົບປະມານ.

ຫຼື ອາດຈະເພື່ອຜົນປະໂຫຍດທາງການເມືອງ.

ການນຳໃຊ້ການກຳນົດເປົ້າໝາຍຍັງເປັນບັນຫາໂຕ້ແຍ້ງກັນ, ຄຳວິພາກວິຈານສຳລັບທັງສອງແນວທາງປະຕິບັດ (ເນື່ອງຈາກວ່າ ກົນໄກການກຳນົດເປົ້າໝາຍທັງໝົດມີຂໍ້ຜິດພາດ ແລະ ມີຄ່າໃຊ້ຈ່າຍ) ແລະ ເຫດຜົນທາງຈັນຍາບັນ (ເນື່ອງຈາກວ່າມັນສາມາດນຳໄປສູ່ ‘ຄວາມແຕກແຍກທາງສັງຄົມ ແລະ ແນວຄວາມຄິດທີ່ບໍ່ກວມເອົາຜົນປະໂຫຍດຂອງປະຊາຊົນຈຳນວນໜຶ່ງ ແມ່ນຄວາມບໍ່ຍຸຕິທຳທາງສັງຄົມ’). ກົນໄກການກຳນົດເປົ້າໝາຍ ພົບກັບຄວາມຫຍຸ້ງຍາກໃນການອອກແບບ ແລະ ການຈັດຕັ້ງປະຕິບັດ ເພື່ອເຂົ້າເຖິງຜູ້ທີ່ຕ້ອງການຄວາມຊ່ວຍເຫຼືອຫລາຍທີ່ສຸດ; ດັ່ງນັ້ນ, ກຸ່ມຄົນດ້ອຍໂອກາດຈຳນວນໜຶ່ງອາດບໍ່ຖືກນັບເຂົ້າ. ໂດຍປົກກະຕິແລ້ວ, ການວັດແທກກຸ່ມຕົວແທນຖານະທາງການເງິນ/ຄວາມທຸກຍາກ ເພື່ອມາກວດສອບເຖິງລັກສະນະ ‘ຂໍ້ຜິດພາດໃນການນັບເຂົ້າ ແລະ ການບໍ່ໄດ້ນັບເຂົ້າ ໂດຍປົກກະຕິແລ້ວ ແມ່ນຢູ່ 30-40%’, ການເກັບກຳຂໍ້ມູນ ແລະ ການວິເຄາະຄວາມທຸກຍາກເພື່ອກຳນົດເປົ້າໝາຍ, ແລະ ການເກັບຮັກສາຂໍ້ມູນນີ້ໃຫ້ທັນສະກົບສະພາບການ ອາດມີຄ່າໃຊ້ຈ່າຍສູງ. ນອກຈາກນັ້ນ, ການກຳນົດເປົ້າໝາຍຍັງເພີ່ມຄວາມເຄັ່ງຕຶງທາງສັງຄົມ. ຫຼັກຖານກ່ຽວກັບຜົນກະທົບຂອງການກຳນົດເປົ້າໝາຍທີ່ກວ້າງຂວາງຕໍ່ກັບຄວາມສາມັກຄີພາຍໃນສັງຄົມແມ່ນຍັງຈຳກັດ, ຜົນຂອງການສຳຫລວດຍັງບໍ່ມີຄວາມຈະແຈ້ງ (Carter, Roelen, Enfield, & Avis, 2019)

ວິທີການກຳນົດເປົ້າໝາຍທີ່ສຳຄັນ

ຂໍ້ດີ ແລະ ຂໍ້ເສຍຂອງທາງເລືອກໃນການກຳນົດເປົ້າໝາຍຕ່າງໆ

	ທົ່ວປວງຊົນ ແລະ ແບບສະເພາະກຸ່ມຄົນ	ຂົງເຂດພູມສັນຖານທີ່ທຸກຍາກ	ເລັ່ງໃສ່ຜູ້ທຸກຍາກ (PMT)	ຊຸມຊົນເປັນພື້ນຖານຫຼັກ
ຂໍ້ດີ	<ol style="list-style-type: none"> 1. ວິທີການກຳນົດທົ່ວປວງຊົນມີຕົ້ນທຶນບໍລິຫານຕໍ່າ, ຍ້ອນວ່າບໍ່ມີຄ່າໃຊ້ຈ່າຍໃນການກຳນົດກຸ່ມເປົ້າໝາຍ, ແລະ ງ່າຍສຳລັບຜູ້ບໍລິຫານທີ່ຈະປະຕິບັດ, ໂດຍສະເພາະຢູ່ສາທາລະນະລັດ ປະຊາທິປະໄຕປະຊາຊົນລາວ ເຊິ່ງເປັນປະເທດທີ່ມີພື້ນຖານໂຄງລ່າງ ແລະ ຊັບພະຍາກອນມະນຸດຈຳກັດ. 2. ຫຼຸດຜ່ອນຄວາມຜິດພາດການບໍ່ນັບເອົາກຸ່ມຄົນໃດໜຶ່ງເຂົ້າ; ໃນນັ້ນ, ຄົນທຸກຍາກມີແນວໂນ້ມທີ່ຈະໄດ້ຮັບຜົນປະໂຫຍດຈາກວິທີການນີ້ 	<ol style="list-style-type: none"> 1. ທາງເລືອກນີ້ສ່ວນຫຼາຍແລ້ວຈະຊ່ວຍຫຼຸດຄ່າໃຊ້ຈ່າຍໃນການບໍລິຫານ, ເນື່ອງຈາກວ່າການກຳນົດເມືອງທຸກຍາກຈະມີຄ່າໃຊ້ຈ່າຍໃນການບໍລິຫານໜ້ອຍ ຖ້າສົມທຽບກັບການກຳນົດຜູ້ທຸກຍາກ ຜ່ານການວັດແທກກຸ່ມຕົວແທນຖານະທາງການເງິນ/ຄວາມທຸກຍາກ(PMT). (ອີງຕາມແຜນທີ່ຄວາມທຸກຍາກຕາມການສຳຫຼວດພູມສັນຖານຢູ່ໃນສາທາລະນະລັດປະຊາທິປະໄຕ ປະຊາຊົນລາວ.) 	<ol style="list-style-type: none"> 1. ຫຼຸດຜ່ອນການອຸດໜູນທີ່ພົວພັນກັບຄ່າໃຊ້ຈ່າຍຂອງໂຄງການ, ເນື່ອງຈາກວ່າປະຊາຊົນກຸ່ມເປົ້າໝາຍທີ່ມີສິດໄດ້ຮັບການອຸດໜູນນັ້ນແຄບລົງ. 2. ໃນກໍລະນີທີ່ຄວາມຜິດພາດໃນການບໍ່ຖືກນັບເຂົ້າ ແລະ ການນັບເຂົ້າຢູ່ໃນລະດັບປານກາງ, ວິທີການນີ້ກໍມີຄ່າໃຊ້ ຈ່າຍທີ່ມີປະສິດທິພາບສູງໃນການຫຼຸດຜ່ອນຄວາມທຸກຍາກ, ແລະ ດັ່ງນັ້ນຈິ່ງສະຫນອງທາງເລືອກທີ່ເປັນໄປໄດ້ສຳລັບກໍລະນີທີ່ມີຂໍ້ຈຳກັດທາງດ້ານງົບປະມານ ເຊັ່ນດຽວກັນກັບຄວາມສົນໃຈທາງດ້ານການເມືອງ. 	<ol style="list-style-type: none"> 1. ສະມາຊິກຊຸມຊົນເອງໄດ້ເຕົ້າໂຮມກັນເພື່ອຈັດລຳດັບ ຫຼື ກຳນົດຄົວເຮືອນທີ່ເຂົາເຈົ້າຖືວ່າທຸກຍາກ, ໂດຍປົກກະຕິແລ້ວມີການສົມທະນາກ່ຽວກັບຄຳນິຍາມ ຫຼື ນາດຖານທີ່ພົວພັນກັບຄວາມທຸກຍາກ (Alatas et al. 2012). 2. ມີຄວາມຖືກຕ້ອງຫຼາຍກ່ວາການວັດແທກຕົວແທນຖານະທາງການເງິນ/ຄວາມທຸກຍາກ ໃນການກຳນົດຜູ້ທຸກຍາກໂດຍສະເພາະຢູ່ເຂດທ່າງໄກສອກຫຼີກ, ຊົນນະບົດ.

- 3. ສະກັດກັ້ນການເກີດມີການຈຳແນກທາງສັງຄົມທີ່ຕິດພັນກັບການອຸດໜູນທີ່ເລັ່ງໄສກຸ່ມຄົນທຸກຍາກ.
- 4. ສົ່ງເສີມການເຂົ້າຮ່ວມທາງສັງຄົມ ແລະ ກຽດສັກສີຂອງປະຊາກອນທີ່ມີຄວາມສ່ຽງ/ຄວາມບອບບາງ.
- 5. ລັກສະນະຂອງບັນດາໂຄງການອຸດໜູນທົ່ວປວງຊົນ ແລະ ການເຂົ້າເຖິງທຸກຄົນຢ່າງສະເໝີພາບ ຈະຊ່ວຍເຮັດໃຫ້ສິດທິມະນຸດປະກົດຜົນເປັນຈິງຢູ່ໃນການປົກປ້ອງສັງຄົມ ແລະ ສົ່ງເສີມຄວາມສາມັກຄີທາງສັງຄົມພາຍໃນຊຸມຊົນ.

- 3. ການກຳນົດເປົ້າ ໝາຍຂົງເຂດທຸກຍາກໂດຍອີງໃສ່ພູມສັນຖານສາມາດຫຼຸດຜ່ອນຄວາມຜິດພາດໃນການນັບເຂົ້າໄດ້ຢ່າງຫຼວງຫຼາຍ ເຊິ່ງພົວພັນກັບການກຳນົດທົ່ວປວງຊົນ ແລະ ກໍ່ເປັນວິທີການທີ່ປະຫຍັດຄ່າໃຊ້ຈ່າຍຫຼາຍຂຶ້ນ, ໂດຍສະເພາະເມື່ອມີງົບປະມານຕໍ່າ ແລະ ເນັ້ນໃສ່ການຫຼຸດຜ່ອນຄວາມຜິດພາດໃນການນັບເຂົ້າ. ໂດຍສະເພາະແມ່ນໃນເວລາກຳນົດເປົ້າຫມາຍຂະໜາດນ້ອຍກວ່າ (ຕົວຢ່າງ, ເມືອງ ສົມທຽບກັບພາກພື້ນ), ດ້ວຍວິທີນີ້ ການເລັ່ງໄສຜູ້ທຸກຍາກຈຶ່ງມີປະສິດທະພາບຫຼາຍກວ່າ. ວິທີການນີ້ແມ່ນເໝາະສົມສຳລັບສາທາລະນະລັດ ປະຊາທິປະໄຕປະຊາຊົນລາວ, ເນື່ອງຈາກອັດຕາຄວາມທຸກຍາກຢູ່ຂັ້ນເມືອງແມ່ນມີຢູ່ໃນການສຳຫຼວດພົນລະເມືອງປີ 2015 ແລ້ວ.
- 4. ການກຳນົດຂົງເຂດທຸກຍາກໂດຍອີງໃສ່ພູມສັນຖານແມ່ນສາມາດຫັນປ່ຽນເປັນວິທີການທົ່ວປວງຊົນໄດ້ ງ່າຍກວ່າລະບົບການວັດແທກຕົວແທນຖະນະທາງການເງິນ/ ຄວາມທຸກຍາກ

- 3. ການກຳນົດເປົ້າໝາຍຜູ້ທຸກຍາກສາມາດເປັນຈຸດເລີ່ມຕົ້ນທີ່ດີໃນການນຳສະເໜີໂຄງການຄັ້ງທຳອິດ, ເຊິ່ງສາມາດກ້າວໄປສູ່ວິທີການອຸດໜູນທົ່ວປວງຊົນທົ່ວໄປໃນໄລຍະກາງ/ ໄລຍະຍາວ.

- 3. ສ້າງຄວາມພໍອົກໃຈໃນຊຸມຊົນຫຼາຍຂຶ້ນ, ເຊິ່ງມັກຈະມີຜົນກະທົບທາງບວກເຊັ່ນ: ການຂັດແຍ້ງ ຫຼື ການປະທ້ວງໃນເວລາຈັດຕັ້ງປະຕິບັດໂຄງການ ແມ່ນມີໜ້ອຍ(Yusuf, 2010; Alatas et al, 2012).

ຈຸດອ່ອນ

1. ຄ່າໃຊ້ຈ່າຍໃນໂຄງການໂດຍລວມສູງ, ເນື່ອງຈາກວ່າປະຊາຊົນຈຳນວນຫຼວງຫຼາຍມີສິດໄດ້ຮັບການອຸດໜູນ. ປະເທດທີ່ມີລາຍຮັບຕໍ່ອາດພົບກັບຄວາມຫຍຸ້ງຍາກເປັນພິເສດໃນການບັນລຸ ແລະ ມີຄວາມຍືນຍົງ. ໂຄງການທີ່ມີຄ່າໃຊ້ຈ່າຍສູງ ອາດຈະສາມາດໃຫ້ການອຸດໜູນໄດ້ພຽງແຕ່ໃນໄລຍະສັ້ນ ແລະ ຫຼັງຈາກນັ້ນກໍໝົດໄປ.
2. ການແນະນຳ ແລະ ຜັນຂະຫຍາຍໂຄງການຂະໜາດໃຫຍ່ທີ່ອະນາຄົດອາດໃຊ້ເວລາຫຼາຍປີ. ກໍລະນີນີ້ຕົກຢູ່ໃນກໍລະນີຂອງ ສາທາລະນະລັດປະຊາທິປະໄຕ ປະຊາຊົນລາວ ເຊິ່ງວ່າມີໂຄງການ ສະຫວັດດີການສັງຄົມໜ່ວຍທີ່ສຸດ ທີ່ໄດ້ຮັບທຶນໃນໄລຍະຍາວ ແລະ ຈັດຕັ້ງປະຕິບັດ ໂດຍລັດຖະບານ. ໂຄງການສ່ວນໃຫຍ່ທີ່ມີຢູ່ນັ້ນເປັນໂຄງການທີ່ຜູ້ໃຫ້ທຶນເປັນຜູ້ນຳພາຈັດຕັ້ງປະຕິບັດ, ພື້ນຖານໂຄງລ່າງແຫ່ງຊາດສຳລັບ ໂຄງການສະຫວັດດີການສັງຄົມແມ່ນມີໜ້ອຍຫຼາຍ (ເຊັ່ນ: ອຸປະກອນ, ICT ແລະ ຊັບພະຍາກອນມະນຸດທີ່ມີທັກສະ). ດັ່ງນັ້ນ, ຈຳເປັນຕ້ອງໄດ້ສ້າງຕັ້ງລະບົບຂັ້ນກ່ອນ, ລະບົບນີ້ຕ້ອງໄດ້ໃຊ້ເວລາດົນ - ໂດຍສະເພາະ ອຸປະສັກທາງພູມສັນຖານຊັບພະຍາກອນສາທາລະນະລັດປະຊາທິປະໄຕປະຊາຊົນລາວ.
3. ເຖິງແມ່ນວ່າໂຄງການອຸດໜູນທົ່ວປວງຊົນ ອາດຈະມີຄວາມສົນໃຈທາງການເມືອງຈຳນວນໜຶ່ງ ເນື່ອງຈາກປະຊາກອນສ່ວນໃຫຍ່ມີສິດໄດ້ຮັບການອຸດໜູນ (ກົງກັນຂ້າມກັບໂຄງການອຸດໜູນທີ່ເລັ່ງໃສ່ຄົນທຸກຍາກ), ໃນຂັ້ນສູນກາງ ອາດຈະບໍ່ມີຄວາມສົນໃຈທາງການເມືອງຫຼາຍອີງຕາມເຫດຜົນ ອາດຈະດຶກວ່າຖ້ານຳໃຊ້ຊັບພະຍາກອນຢູ່ຊັງເຂດອື່ນ, ເຊັ່ນ: ພື້ນຖານໂຄງການ.
1. ໂດຍລວມແລ້ວຄ່າໃຊ້ຈ່າຍຂອງໂຄງການແມ່ນສູງກວ່າການກຳນົດກຸ່ມເປົ້າໝາຍຜູ້ທຸກຍາກ ໂດຍໃຊ້ວິທີການວັດແທກຖານະທາງການເງິນ/ຄວາມທຸກຍາກ / PMT, ຍ້ອນວ່າປະຊາຊົນທັງໝົດໃນເມືອງທີ່ມີສິດໄດ້ຮັບການອຸດໜູນ.
2. ທາງເມືອງອາດຈະຕ້ອງໄດ້ແຈກຢາຍອັດຕາການອຸດໜູນໃຫ້ຄົບຕາມກຳນົດເປັນເວລາຫຼາຍປີ
3. ຄົນທຸກຍາກທີ່ອາໄສຢູ່ໃນເມືອງທີ່ບໍ່ທຸກຍາກແມ່ນຈະບໍ່ຖືກນັບເຂົ້າ, (ຄວາມຜິດພາດໃນການບໍ່ຖືກນັບເຂົ້າ).
4. ຄວາມຜິດພາດໃນການນັບເຂົ້າອາດຈະເພີ່ມຂຶ້ນຖ້າສົມທຽບກັບວັດແທກກຸ່ມຕົວແທນຖານະທາງການເງິນ/ຄວາມທຸກຍາກ
1. ໂດຍທົ່ວໄປແລ້ວ, ວິທີການນີ້ແມ່ນເກີດມີຄວາມຜິດພາດສູງໃນການນັບເຂົ້າ ແລະ ບໍ່ຖືກນັບເຂົ້າ ເນື່ອງຈາກມີຂໍ້ບົກຜ່ອງຫຼາຍຢ່າງໃນການອອກແບບ, ມັກຈະບໍ່ສາມາດເຂົ້າເຖິງຄົນທຸກຍາກທີ່ສຸດ, ຄົນມີຄວາມສ່ຽງ, ແລະ ເຮັດໃຫ້ບໍ່ມີປະສິດທິພາບ.
2. ຄ່າໃຊ້ຈ່າຍຂອງໂຄງການໂດຍລວມຕໍ່ຄົນສູງ ເນື່ອງຈາກການເລັ່ງໃສ່ກຸ່ມເປົ້າໝາຍ ມີຄ່າໃຊ້ຈ່າຍສູງ.
3. ອາດຈະກໍ່ໃຫ້ເກີດຄວາມຂັດແຍ່ງທາງສັງຄົມຢູ່ໃນຊຸມຊົນ, ຍ້ອນວ່າປະຊາຊົນຢູ່ໃນຊຸມຊົນດຽວກັນອາດຈະບໍ່ເຂົ້າໃຈວ່າເປັນຫຍັງພວກເຂົາບໍ່ມີເງື່ອນໄຂໄດ້ຮັບການອຸດໜູນ, ໃນຂະນະທີ່ເພື່ອນບ້ານຂອງພວກເຂົາໄດ້ຮັບການອຸດໜູນ.
4. ຜູ້ນຳຊຸມຊົນ/ນາຍບ້ານ, ເຊິ່ງເປັນຜູ້ທີ່ຄຸ້ນເຄີຍກັບສະພາບຂອງສະມາຊິກຊຸມຊົນ/ໜູ່ບ້ານ, ບໍ່ເຫັນດີ ແລະ ບໍ່ໃຫ້ການສະໜັບສະໜູນ ແລະ ບໍ່ເຂົ້າມາມີບົດບາດໃນການອອກແບບ ແລະ ການຕັດສິນໃຈຕໍ່ກັບການທົດສອບຕົວແທນ.
5. ວິທີການນີ້ຂັດກັບວິທີການຖືເອົາສິດທິເປັນພື້ນຖື
1. ມີຄວາມສ່ຽງຕໍ່ການເກີດຄວາມຜິດພາດໃນການນັບເຂົ້າ; ຄົວເຮືອນທີ່ຂ້ອນຂ້າງຮັ່ງມີອາດຈະຖືກນັບເຂົ້າເນື່ອງຈາກການສໍ້ລາດບັງຫຼວງ.
2. 'ຜູ້ມີອິດທິພົນ ຫຼື ມີບົດບາດສູງ (ສະມາຊິກຊຸມຊົນທີ່ມີສະຖານະພາບສູງ ມີອິດທິພົນຕໍ່ການແຈກຢາຍການອຸດໜູນ). ຊຸມຊົນອາດຈະບໍ່ມີຄວາມເຂົ້າໃຈດີຕໍ່ກັບຊັບສິນແທ້ຈິງຂອງບາງຄົວເຮືອນ (Handa et al, 2012).
3. ຍົກຍ້າຍຄ່າໃຊ້ຈ່າຍບາງສ່ວນຈາກຜູ້ບໍລິຫານໄປສູ່ສະມາຊິກຊຸມຊົນ (Development Pathways, 2019).

ແຫຼ່ງຂໍ້ມູນ: ILO, unpublished; BMZ, 2017.

ກໍລະນີສຶກສາ: ບໍານານທາງສັງຄົມສໍາລັບພົນລະເມືອງອາວຸໂສ ຢູ່ປະເທດຟິລິບປິນ



ເບິ່ງ

<https://www.youtube.com/watch?v=5b22h3PoYgo>

9:39 ນາທີ

ການປະຕິຮູບລະບົບເງິນບໍານານຂອງຟິລິບປິນໃນບໍ່ດົນມານີ້ ໄດ້ເຮັດໃຫ້ພົນລະເມືອງອາວຸໂສທີ່ໄດ້ຮັບບໍາເນັດທາງສັງຄົມມີຈໍານວນເພີ່ມຂຶ້ນເຖິງ 2.8 ລ້ານຄົນໃນຕົ້ນປີ 2017, ແລະ ຈໍານວນເງິນບໍານານ ຂອງລະບົບປະກັນສັງຄົມກໍເພີ່ມຂຶ້ນ - ແຕ່ກໍຍັງມີປະມານ 40% ຂອງພົນລະເມືອງອາວຸໂສຂອງຟິລິບປິນຍັງບໍ່ໄດ້ເຂົ້າຮ່ວມໃນລະບົບບໍານານ.

ພັນທະມິດໃນການບໍລິການຂອງຜູ້ອາຍຸສູງ ແລະ ແຮວເອດສາກິນ (HelpAge International) ໄດ້ທົບທວນການຈັດຕັ້ງປະຕິບັດ ແລະ ຜົນກະທົບຂອງລະບົບບໍານານທາງສັງຄົມ ແລະ ໄດ້ພົບວ່າ ລະບົບບໍານານທາງສັງຄົມທົ່ວປວງຊົນ ເປັນລະບົບການໃຫ້ບໍານານ ແລະ ແທດເໝາະກັບຄວາມຕ້ອງການຫຼາຍຂຶ້ນກວ່າເກົ່າ ແລະ ແທດເໝາະກັບສະພາບ ແລະ ຈຸດພິເສດຂອງປະເທດ. ເພື່ອໃຫ້ປະກົດຜົນເປັນຈິງ ແລະ ຫລີກລ່ຽງບໍ່ໃຫ້ພົນລະເມືອງອາວຸໂສຄົນໃດໜຶ່ງຫລຸດອອກຈາກການອຸດໜູນ ໂດຍສະເພາະ 'ກຸ່ມຄົນຢູ່ໃນລະດັບປານກາງ', ຫຼື ຂະແໜງນອກລະບົບ ສ່ວນຫຼາຍແລ້ວແມ່ນຖືກປະໄວ້ຂ້າງຫຼັງ, ການສຶກສາສໍາຫຼວດໄດ້ໃຫ້ຄໍາແນະນໍາວ່າ ແຜນງານບໍານານທາງສັງຄົມພາຍໃຕ້ກົດໝາຍວ່າດ້ວຍການຂະຫຍາຍພົນລະເມືອງອາວຸໂສປີ 2010 (ກົດໝາຍວ່າດ້ວຍ ສາທາລະນະລັດ ເລກທີ 9994) ຕ້ອງໄດ້ມີການປັບປຸງ.

ວິດີໂອນີ້ບັນທຶກການອຸດໜູນ, ຊ່ອງຫວ່າງ, ແລະ ຄວາມທ້າທາຍຂອງບໍານານຜູ້ອາຍຸສູງຈໍານວນໜຶ່ງ ແລະ ຜູ້ຈັດຕັ້ງປະຕິບັດຢູ່ໃນລະບົບບໍານານທາງສັງຄົມໃນປະຈຸບັນຢູ່ຟິລິບປິນ, ລວມທັງຄໍາແນະນໍາສໍາລັບວິທີການໃຫມ່ທີ່ຈະເປັນປະໂຫຍດ ບໍ່ພຽງແຕ່ສໍາລັບບາງສ່ວນເທົ່ານັ້ນ ແຕ່ເປັນປະໂຫຍດໃຫ້ແກ່ປະຊາກອນອາຍຸສູງທັງໝົດຂອງຟິລິບປິນ.

▶ ພາກທີ 6: ປະເພດຂອງການປົກປ້ອງສັງຄົມ: ແບບມີເງື່ອນໄຂ

- ▶ ການອຸດໜູນເງິນສົດແບບມີເງື່ອນໄຂ ຮຽກຮ້ອງໃຫ້ຜູ້ໄດ້ຮັບການອຸດໜູນປະຕິບັດຕາມເງື່ອນໄຂສະເພາະໃດໜຶ່ງໃນການຮັບເງິນ. ສ່ວນຫຼາຍແລ້ວແມ່ນພົວພັນກັບການເຂົ້າໂຮງຮຽນຫຼືການດູແລສຸຂະພາບ (ຕົວຢ່າງ, 90 ເປີເຊັນໄດ້ເຂົ້າໂຮງຮຽນ ຫຼື ຝາກທ້ອງ). ຖ້າຜູ້ໄດ້ຮັບການອຸດໜູນບໍ່ປະຕິບັດຕາມເງື່ອນໄຂເຫຼົ່ານີ້ ແມ່ນຈະໄດ້ມີການໃສ່ມາດຕະການ ຫຼື ປັບໂທດ (ເຊັ່ນ ຢຸດເຊົາໂອນເງິນ).
- ▶ ແບບມີເງື່ອນໄຂທີ່ບໍ່ຮຸນແຮງ: ວິທີການປະສົມປະສານ. ແມ່ນເພື່ອເຕືອນໃຫ້ປະຊາຊົນຮູ້ວ່າການທີ່ເຂົາເຈົ້າຈະໄດ້ຮັບການອຸດໜູນເງິນສົດນັ້ນແມ່ນເພື່ອໃຫ້ບັນລຸເປົ້າໝາຍຂອງໂຄງການໄດ້ຫຼາຍຂຶ້ນ, ໂດຍບໍ່ຕ້ອງໄດ້ແຍກຫາບພາລະໜັກໃນການຕິດຕາມແລະການປະເມີນຜົນ(M&E)ໂຄງການທີ່ໃຫ້ການອຸດໜູນແບບມີເງື່ອນໄຂທີ່ແທ້ຈິງ (Hemsteede 2018). ສິ່ງທີ່ແຕກຕ່າງກັບການອຸດໜູນແບບມີເງື່ອນກໍຄື ຖ້າຜູ້ໄດ້ຮັບການອຸດໜູນບໍ່ປະຕິບັດຕາມເງື່ອນໄຂທີ່ພໍຮັບໄດ້ນັ້ນ ແມ່ນຈະບໍ່ໄດ້ມີການປັບໂທດ ຫຼື ໃສ່ມາດຕະການກັບຜູ້ໄດ້ຮັບການອຸດໜູນ.
- ▶ ການອຸດໜູນເງິນສົດແບບບໍ່ມີເງື່ອນໄຂ ບໍ່ໄດ້ຮຽກຮ້ອງໃຫ້ຜູ້ໄດ້ຮັບການອຸດໜູນທີ່ເປັນເປົ້າໝາຍຕ້ອງປະຕິບັດຕາມເງື່ອນໄຂສະເພາະໃດໜຶ່ງ.

ທາງເລືອກທາງນະໂຍບາຍທີ່ສໍາຄັນອີກອັນໜຶ່ງແມ່ນ ການເຂົ້າເຖິງການອຸດໜູນຄວນຈະເຮັດໃຫ້ເປັນເງື່ອນໄຂທີ່ຜູ້ຮັບຜົນປະໂຫຍດ ແລະ ໃຫ້ສອດຄ່ອງກັບພຶດຕິກຳສະເພາະທີ່ລັດຖະບານກຳນົດໄວ້. ສ່ວນຫລາຍແລ້ວເງື່ອນໄຂມັກຈະພົວພັນກັບການເຂົ້າໂຮງຮຽນຫຼືການກວດສຸຂະພາບ ຖ້າບໍ່ປະຕິບັດຕາມເງື່ອນໄຂ ກໍຈະໄດ້ມີການປັບໂທດ ຫລືຢຸດເຊົາໃຫ້ການອຸດໜູນ, ເຊັ່ນຖອນການອຸດ (UN ESCAP 2018).

ຍົກຕົວຢ່າງ, ພາຍໃຕ້ໂຄງການຫຼຸດຜ່ອນຄວາມທຸກຍາກ ແລະ ຂາດສານອາຫານໃນຊົນນະບົດຢູ່ ສາທາລະນະລັດ ປະຊາທິປະໄຕ ປະຊາຊົນລາວ, ການໂອນເງິນສົດແມ່ນມີເງື່ອນໄຂ ຄືຕ້ອງໄດ້ເຂົ້າຮ່ວມກອງປະຊຸມປະຈຳເດືອນຂັ້ນບ້ານໃນຫົວຂໍ້ ການສື່ສານທີ່ນໍາໄປສູ່ການປ່ຽນແປງທາງສັງຄົມ ແລະ ພຶດຕິກຳ, ເຊັ່ນດຽວກັນກັບການຊົມໃຊ້ການບໍລິການສຸຂະພາບ ແລະໂພຊະນາການທີ່ສໍາຄັນ, ເຊັ່ນ ການຝາກທ້ອງຂອງແມ່ຍິງຖືພາ, ການຕິດຕາມການຈະເລີນເຕີບໂຕ ແລະ ການສັ່ງເສີມການລ້ຽງລູກໃນເກນອາຍຸ 0-2 ປີ, ແລະ ການສັກຢາວັກຊີນທີ່ເໝາະສົມຕາມເກນອາຍຸເດັກ 0-2 ປີ. (World Bank 2019).

ການໂຕ້ແຍ້ງຕໍ່ກັບການອຸດໜູນແບບມີເງື່ອນໄຂ

ເຫັນດີກັບການອຸດໜູນແບບມີເງື່ອນໄຂ:

- ▶ ການມີເງື່ອນໄຂຊ່ວຍໃຫ້ຂ້າມຜ່ານສະຖານະການຕ່າງໆທີ່ຄົວເຮືອນບໍ່ມີຄວາມເຂົ້າໃຈເຊິ່ງເລິກຕໍ່ກັບຜົນປະໂຫຍດຂອງການບໍລິການ, ເຊັ່ນວ່າ ຜົນຕອບແທນຂອງການສຶກສາ.
- ▶ ການມີເງື່ອນໄຂຍັງອາດຈະແກ້ໄຂສະຖານະການທີ່ຜູ້ຮັບຜິດຊອບໃນການຕັດສິນໃຈຕໍ່ກັບຫາສໍາຄັນຢູ່ໃນຄອບຄົວທີ່ຂາດຂໍ້ມູນ ຫຼື ຄວາມສົນໃຈໃນການລົງທຶນ ເຊິ່ງຜູ້ກຳນົດນະໂຍບາຍຖືວ່າສໍາຄັນສໍາລັບການພັດທະນາເສດຖະກິດ ແລະ ການພັດທະນາມະນຸດຂອງປະເທດ.
- ▶ ການມີເງື່ອນໄຂອາດຈະເສີມສ້າງ ແລະ/ຫຼື ກະຕຸ້ນພຶດຕິກຳທາງບວກ, ເຊັ່ນ: ການສັ່ງເດັກຍິງໄປເຂົ້າໂຮງຮຽນ ເພື່ອຂ້າມຜ່ານຄວາມຫຼາກຫຼາຍດ້ານບົດບາດຍິງຊາຍ ແລະ ບັນທັດຖານດັ້ງເດີມ.
- ▶ ອາດຈະໄດ້ຮັບການສະໜັບສະໜູນທາງການເມືອງຈາກຜູ້ວາງນະໂຍບາຍ, ຜູ້ເສຍພາສີອາກອນ ແລະ ຊຸມຊົນເອງຈຳນວນໜຶ່ງ ໄດ້ງ່າຍຂຶ້ນ ຖ້າການໂອນເງິນເຊື່ອມໂຍງກັບຄວາມຮັບຜິດຊອບສະເພາະໃດໜຶ່ງ.

ບໍ່ເຫັນດີກັບການອຸດໜູນແບບມີເງື່ອນໄຂ:

- ▶ ຈາກທັດສະນະດ້ານສິດທິມະນຸດ, ບຸກຄົນມີສິດໄດ້ຮັບການປົກປ້ອງສັງຄົມທີ່ບໍ່ມີເງື່ອນໄຂຕໍ່ການປະຕິບັດຮູບການໃດໜຶ່ງ, ສະນັ້ນ ການມີເງື່ອນໄຂຈຶ່ງເປັນການບໍ່ເຄົາລົບຫຼັກການຂອງກຽດສັກສີ, ຄວາມສະເໝີພາບ ແລະ ການບໍ່ຈຳແນກຂອງມະນຸດ.
- ▶ ການມີເງື່ອນໄຂອາດຈະເຮັດໃຫ້ເກີດມີຄວາມດ້ອຍໂອກາດ/ສ່ຽງ ຫຼື ເປັນການລົງໂທດຜູ້ທີ່ມີຄວາມສ່ຽງທີ່ສຸດຕໍ່ກັບຄວາມທຸກຍາກ ແລະ ຂາດເຂີນ, ຍ້ອນວ່າພວກເຂົາອາດບໍ່ສາມາດປະຕິບັດຕາມເງື່ອນໄຂອັນເນື່ອງມາຈາກໄລຍະທາງ, ຄວາມພິການ, ການຈຳແນກ ຫຼື ອຸປະສັກທາງພາສາ. ນອກຈາກນີ້, ຄອບຄົວທຸກຍາກກໍບໍ່ສາມາດປະຕິບັດຕາມເງື່ອນໄຂບາງຢ່າງໄດ້ຍ້ອນວ່າ ໂຮງຮຽນ ແລະ ທ່ານຫມໍ ມັກຈະຖາມເອົາ “ຄ່າທຳນຽມ” ເຖິງແມ່ນວ່າການສຶກສາ ແລະ ການຮັກສາສຸຂະພາບຈະບໍ່ໄດ້ເສຍຄ່າກໍຕາມ.

- ▶ ການມີເງື່ອນໄຂອາດສ້າງແຮງຈູງໃຈ ແລະ ໂອກາດທາງລົບໃນການສວຍໃຊ້ອຳນາດຂອງບາງກຸ່ມຄົນ, ໂດຍສະເພາະແມ່ນຜູ້ຮັບຜິດຊອບການຕິດຕາມ ແລະ ບັງຄັບໃຊ້ເງື່ອນໄຂ, ເຮັດໃຫ້ມີການໃຊ້ສິດອຳນາດທີ່ບໍ່ເທົ່າທຽມກັນຫຼາຍຂຶ້ນ.
- ▶ ການມີເງື່ອນໄຂອາດເຮັດໃຫ້ຄວາມສາມາດຂອງຄົວເຮືອນທຸກຍາກໃນການເລືອກການລົງທຶນທີ່ເໝາະສົມທີ່ສຸດສຳຫຼັບຂອງເຂົາເຈົ້າທຸດລົງ, ຖ້າ ສົມມຸດວ່າເຂົາເຈົ້າບໍ່ມີຄວາມສາມາດໃນການເລືອກທີ່ສະຫລາດ, ຖ້າເປັນດັ່ງນັ້ນ, ເງື່ອນໄຂສະເພາະຂອງຂະແໜງການໃດໜຶ່ງອາດກໍ່ໃຫ້ເກີດຄວາມ ສ່ຽງຕໍ່ຜົນກະທົບຂອງຫຼາຍຂະແໜງການ ແລະ ເສີມສ້າງເຊິ່ງກັນ ແລະ ກັນຂອງການອຸດໜູນເງິນ.
- ▶ ການເງື່ອນໄຂສ້າງພາລະໜັກທາງການເງິນ ແລະ ການບໍລິຫານ ຍ້ອນວ່າການຕິດຕາມການຈັດຕັ້ງປະຕິບັດ, ແລະ ການຈັດຕັ້ງປະຕິບັດຢ່າງມີ ປະສິດທິພາບແມ່ນຂຶ້ນກັບຄວາມອາດສາມາດຂອງມະນຸດ ແລະ ການສະໜອງການບໍລິການທີ່ມີຄຸນນະພາບໃນລະດັບຊາດ ແລະ ລະດັບທ້ອງຖິ່ນ.

ນອກຈາກການນຳໃຊ້ເງື່ອນໄຂ ແລະ ການລົງໂທດແລ້ວ ກໍຍັງມີທາງເລືອກອື່ນໆອີກ. ລັດຖະບານຍັງສາມາດແນະນຳການກະຕຸ້ນ ຫຼື ສັນຍາລັກໃນການ ສົ່ງເສີມ ເຂົ້າໃນການອອກແບບລະບົບກອງທຶນ. ຕົວຢ່າງ, ເດັກນ້ອຍສາມາດລົງທະບຽນໃນລະບົບປົກປ້ອງສັງຄົມຢູ່ໃນໂຮງຮຽນ ເພື່ອສະແດງໃຫ້ເຫັນເຖິງ ການເຊື່ອມໂຍນລະຫວ່າງການອຸດໜູນ ແລະ ການສະແຫວງຫາການສຶກສາ. ຜູ້ເບິ່ງແຍງເດັກອາດຈະຕ້ອງໄດ້ລົງນາມໃນສັນຍາທີ່ຈະສົ່ງລູກຂອງເຂົາເຈົ້າໄປ ໂຮງຮຽນ ຫຼື, ຄືກັບໂຄງການອຸດໜູນເດັກຂອງປະເທດອາຟຣິກາໃຕ້, ຊື່ຂອງໂຄງການສະແດງໃຫ້ເຫັນຂໍ້ຄວາມທີ່ເຂັ້ມແຂງກ່ຽວກັບຈຸດປະສົງຂອງໂຄງການ ໂດຍບໍ່ມີການບັງຄັບໃຊ້ເງື່ອນໄຂ (UN ESCAP 2018).

ແຫຼ່ງຂໍ້ມູນ: UNICEF 2016.

ກໍລະນີສຶກສາ 1: ໂຄງການອຸດໜູນແມ່ ແລະ ເດັກ (MECG)

ໂຄງການອຸດໜູນແມ່ ແລະ ເດັກ (MECG) ແມ່ນໂຄງການຮ່ວມມືກັນລະຫວ່າງ ອົງການ UNICEF, ອົງການ ILO ແລະ ອົງການ UNCDF ແນໃສ່ປັບປຸງ ການເຂົ້າເຖິງການບໍລິການດ້ານສຸຂະພາບ ແລະ ການປົກປ້ອງເດັກ ສຳລັບແມ່ຍິງຖືພາ ແລະ ເດັກນ້ອຍ ຢູ່ ສາທາລະນະລັດ ປະຊາທິປະໄຕ ປະຊາຊົນລາວ.

ມີຜູ້ໄດ້ຮັບຜົນປະໂຫຍດທັງໝົດ 982 ຄົນ ໃນ 46 ບ້ານຂອງເມືອງສະໜາມໄຊ ທີ່ໄດ້ລົງທະບຽນໃນໂຄງການ MECG, ເຊິ່ງເປັນໂຄງການທົດລອງການ ອຸດໜູນເງິນໃຫ້ແມ່ຍິງຖືພາ ແລະ ເດັກ ແນໃສ່ປັບປຸງອັດຕາການສັກຢາວັກຊີນ ແລະ ເຂົ້າເຖິງການຝາກທ້ອງ ແລະ ການບໍລິການຫຼັງເກີດ, ລວມທັງການ ບໍລິການປົກປ້ອງເດັກ. ໂຄງການທົດລອງກວມເອົາແມ່ຍິງຖືພາ 529 ຄົນ ແລະ ເດັກນ້ອຍ 453 ຄົນທີ່ມີອາຍຸຕໍ່າກວ່າ 6 ເດືອນ.

ຜູ້ໄດ້ຮັບຜົນປະໂຫຍດຈາກໂຄງການດັ່ງກ່າວຈະໄດ້ຮັບການອຸດໜູນໂດຍກົງ 150,000 ກີບຕໍ່ເດືອນ, ການຈ່າຍແມ່ນໄດ້ຈ່າຍທຸກໆສອງເດືອນ ຕົກເປັນ ເງິນຢູ່ 300,000 ກີບ, ຜ່ານລະບົບ ຢູ່ ມັນນີ (U-Money) ຫຼື ຈ່າຍເງິນສົດໃຫ້ກັບທີ່ ໂດຍຜ່ານ ສະຕາ ຟິນເທັກ (Star Fintech).

ເມື່ອສົມທຽບກັບໂຄງການທູດຜ່ອນຄວາມທຸກຍາກ ແລະ ຂາດສານອາຫານໃນເຂດຊົນນະບົດທີ່ໄດ້ກ່າວມາຂ້າງເທິງ, ໂຄງການ MECG ໄດ້ນຳໃຊ້ ວິທີການແບບມີເງື່ອນໄຂ “ທີ່ພໍຮັບໄດ້” ເຂົ້າໃນການອອກແບບໂຄງການ. ການອຸດໜູນເງິນແມ່ນບໍ່ໄດ້ນຳໃຊ້ແບບມີເງື່ອນໄຂຄົບຖ້ວນ, ແຕ່ຜູ້ໄດ້ຮັບຜົນ ປະໂຫຍດຈາກໂຄງການ MECG ກໍຮູ້ເຖິງຈຸດປະສົງຂອງໂຄງການເປັນຢ່າງດີ. ຂ້າງລຸ່ມນີ້ແມ່ນເງື່ອນໄຂ “ທີ່ພໍຮັບໄດ້” ຂອງໂຄງການ MECG:

- ▶ Pregnant women should receive antenatal care from a Health Worker at the health facility at least four times during pregnancy.
- ▶ All Pregnant women should always sleep under a mosquito net.
- ▶ Pregnant woman with vaginal bleeding, severe abdominal pain, difficult breathing should go to the nearest clinic as early as possible.
- ▶ Pregnant woman should deliver at the health facility assisted by a trained health worker.
- ▶ A baby should be breast fed within the first hour after delivery.
- ▶ Register your baby at least a week after delivery.

For Clarification or Grievances About the Program Please Contact:

District Labor and Social Welfare Office:

Tel: 020 9983 5199

Provincial Labor and Social Welfare Department:

Tel: 036 211 037

Department of Social Welfare, MOLSW:

Tel: 021 213 005

ກໍລະນີສຶກສາ 2: ໂຄງການອຸດໜູນການສຶກສາແບບມີເງື່ອນໄຂ (CCTE)



ໂຄງການອຸດໜູນການສຶກສາແບບມີເງື່ອນໄຂ (CCTE)

<https://www.youtube.com/watch?v=vkOfrM5grXM>

ເວລາ : 3:44

ປະເທດຕວັກກີ ໄດ້ຈັດຕັ້ງປະຕິບັດໂຄງການອຸດໜູນການສຶກສາແບບມີເງື່ອນໄຂ (CCTE) ປະສົບຜົນສໍາເລັດນັບຕັ້ງແຕ່ປີ 2003 ເປັນຕົ້ນມາ, ໂຄງການດັ່ງກ່າວສ້າງຜົນປະໂຫຍດໃຫ້ແກ່ຄອບຄົວ ແລະເດັກນ້ອຍຫຼາຍລ້ານຄົນ. ໃນປີ 2017, ພາຍໃຕ້ການຮ່ວມມືຂອງ ກະຊວງຄອບຄົວ, ແຮງງານ ແລະ ການບໍລິການສັງຄົມ, ກະຊວງສຶກສາແຫ່ງຊາດ, ອົງການ ເລດ ຄຼີເຊັນ ຕັວກກີ ແລະ ອົງການ UNICEF, ໂຄງການ CCTE ໄດ້ຂະຫຍາຍກວມເອົາເດັກນ້ອຍຊາວອົບພະຍົບໃນໄວຮຽນທີ່ອາໄສຢູ່ໃນປະເທດຕວັກກີ ພາຍໃຕ້ການປົກປ້ອງຊົ່ວຄາວ/ສາກົນ. ໂຄງການດັ່ງກ່າວໄດ້ຮັບທຶນສະໜັບສະໜູນຈາກສະຫະພາບເອີຣົບ, ແລະ ລັດຖະບານນອກແວ ແລະ ສະຫະລັດອາເມລິກາ.

ກົດລະບຽບການກົດສິດ ແລະ ມູນຄ່າ/ ອັດຕາການອຸດໜູນທີ່ເດັກນ້ອຍຕົວກີໃນໂຄງການ CCTE ແຫ່ງຊາດໄດ້ຮັບ ກໍໄດ້ນໍາໃຊ້ກັບຜູ້ໄດ້ຮັບຜົນປະໂຫຍດຈາກຊາວຊີເຣຍ ແລະ ຊາວອົບພະຍົບອື່ນໆ ຢູ່ໃນໂຄງການ CCTE ສໍາລັບຊາວອົບພະຍົບ. ຄອບຄົວໄດ້ຮັບການສະຫນັບສະຫນູນເງິນສົດທຸກໆສອງເດືອນຜ່ານ ບັດ ກິຊີເລ ໂດຍມີເງື່ອນໄຂ ເດັກຕ້ອງເຂົ້າໂຮງຮຽນເປັນປົກກະຕິ (ຢ່າງຫນ້ອຍ 80 ເປີເຊັນ) ໃນສົກຮຽນກ່ອນຫນ້າ.

ນັກຮຽນທີ່ລົງທະບຽນຢູ່ໃນໂຮງຮຽນລັດຂອງປະເທດຕວັກກີ, ສູນການສຶກສາຊົ່ວຄາວ, ແລະໂຄງການການຮຽນຮູ້ແບບເລັ່ງລັດ ແມ່ນມີສິດໄດ້ຮັບຜົນປະໂຫຍດຈາກໂຄງການ.

ແຫຼ່ງຂໍ້ມູນ: UNICEF, n.d.

ຄໍາຖາມທວນຄືນ:

- ▶ ໃຜເປັນຜູ້ແບກຫາບພາລະໃນການປະຕິບັດຕາມເງື່ອນໄຂ? ລວມທັງຜູ້ໄດ້ຮັບຜົນປະໂຫຍດ ແລະ ພາກສ່ວນຈັດຕັ້ງປະຕິບັດ.
- ▶ ທ່ານຄິດວ່າ ການອຸດໜູນແບບມີເງື່ອນໄຂ ຈະນໍາໄປສູ່ການເພີ່ງພາອາໄສ/ເອື້ອຍອີງ ແລະ ຂີ້ຄ້ານບໍ?
- ▶ ຜົນກະທົບຂອງການອຸດໜູນແບບມີເງື່ອນໄຂຕໍ່ບົດບາດຍິງຊາຍມີຫຍັງແດ່?



ຫຼັກສູດ 2: ຍຸດທະສາດການປົກປ້ອງສັງຄົມແຫ່ງຊາດ

▶ ພາກທີ 1: ຍຸດທະສາດການປົກປ້ອງສັງຄົມແຫ່ງຊາດ

ຍຸດທະສາດການປົກປ້ອງສັງຄົມແຫ່ງຊາດ ແມ່ນອີງຕາມດຳລັດຂອງນາຍົກລັດຖະມົນຕີ ວ່າດ້ວຍ ການຮັບຮອງ ແລະ ປະກາດໃຊ້ ຍຸດທະສາດການປົກປ້ອງສັງຄົມແຫ່ງຊາດ, ເລກທີ 224/ນຍ, ລົງວັນທີ 01 ເມສາ 2020.

ຍຸດທະສາດການປົກປ້ອງສັງຄົມແຫ່ງຊາດ

ວິໄສທັດ

ຮອດປີ 2030, ປະຊາຊົນລາວຕາມກຸ່ມເປົ້າໝາຍຕ່າງໆໄດ້ຮັບການເຂົ້າເຖິງການບໍລິການລະບົບປົກປ້ອງສັງຄົມດ້ານການປະກັນສຸຂະພາບ, ການປະກັນສັງຄົມ ແລະ ສະຫວັດດີການສັງຄົມຂັ້ນພື້ນຖານຢ່າງກ້ວາງຂວາງ, ສະເໝີພາບ, ມີປະສິດທິພາບ ແລະ ມີຄວາມຍືນຍົງ.

ຫລັກການລວມ

ຍຸດທະສາດການປົກປ້ອງສັງຄົມແຫ່ງຊາດ ແມ່ນອີງໃສ່ຫລັກການຄວາມສະເໝີພາບ, ຄວາມພຽງພໍ, ປະສິດທິພາບ, ໃຫ້ກວມເອົາທຸກຄົນ, ຄວາມຄືບໜ້າ ແລະ ຄວາມຍືນຍົງ ພາຍໃຕ້ເງື່ອນໄຂໃຫ້ປະຊາຊົນລາວ ຕາມກຸ່ມເປົ້າໝາຍຕ່າງໆ ໄດ້ເຂົ້າເຖິງການບໍລິການປົກປ້ອງສັງຄົມໃນເງື່ອນໄຂດຽວກັນ ໂດຍບໍ່ຈຳແນກອາຍຸ, ເພດ, ພູມລຳເນົາ, ສະຖານະທາງເສດຖະກິດ-ສັງຄົມ ຫລື ອື່ນໆ.

ເປົ້າໝາຍລວມ

ຮອດປີ 2025, ລະບົບປົກປ້ອງສັງຄົມ ໄດ້ຮັບການພັດທະນາໃຫ້ມີຄວາມເຂັ້ມແຂງ ແລະ ມີປະສິດທິພາບດີຂຶ້ນ ໂດຍມີເປົ້າໝາຍໃນການໃຫ້ບໍລິການປົກປ້ອງສັງຄົມ ໃຫ້ກວມເອົາກຸ່ມເປົ້າໝາຍຢ່າງກ້ວາງຂວາງກວ່າເກົ່າ ແລະ ມີມາດຕະຖານດ້ານການບໍລິການທີ່ມີຄຸນນະພາບທີ່ດີຂຶ້ນ.

ເປົ້າໝາຍສະເພາະ

▶ ເປົ້າໝາຍ 1: ພັດທະນາ ແລະ ສ້າງຄວາມເຂັ້ມແຂງໃຫ້ລະບົບປະກັນສຸຂະພາບ.

ພັດທະນາວຽກປະກັນສຸຂະພາບໃຫ້ມີຄວາມເຂັ້ມແຂງ ເພື່ອຮັບປະກັນການເຂົ້າເຖິງການບໍລິການປິ່ນປົວສຸຂະພາບທີ່ມີຄຸນນະພາບ ໂດຍບໍ່ສ້າງຄວາມຫຍຸ້ງຍາກດ້ານການເງິນ ແລະ ໃຫ້ມີປະສິດທິພາບສຳລັບທຸກຄົນ ດ້ວຍການສະໜັບສະໜູນງົບປະມານໃຫ້ພຽງພໍ ແລະ ການຂະຫຍາຍການປະກັນສຸຂະພາບສຳລັບທຸກຄົນພາຍໃນປີ 2025.

▶ ເປົ້າໝາຍ 2: ພັດທະນາ ແລະ ສ້າງຄວາມເຂັ້ມແຂງໃຫ້ລະບົບປະກັນສັງຄົມ.

ພັດທະນາວຽກປະກັນສັງຄົມໃຫ້ມີຄວາມເຂັ້ມແຂງ, ເປັນລະບົບ ແລະ ມີປະສິດທິພາບ ເພື່ອໃຫ້ສາມາດເກັບແຫລ່ງເງິນສົມທົບເຂົ້າກອງທຶນປະກັນສັງຄົມແຫ່ງຊາດ ແລະ ໃຫ້ການບໍລິການອຸດໜູນປະກັນສັງຄົມປະເພດຕ່າງໆສຳລັບຜູ້ປະກັນຕົນທີ່ເປັນພະນັກງານ-ລັດຖະກອນ, ຜູ້ອອກແຮງງານໃນຫົວໜ່ວຍແຮງງານ, ຜູ້ປະກອບອາຊີບສ່ວນບຸກຄົນ ແລະ ສະມາຊິກຄອບຄົວທີ່ເກີດສິດຢ່າງກ້ວາງຂວາງ ລວມທັງການຄຸ້ມຄອງກອງທຶນປະກັນສັງຄົມແຫ່ງຊາດໃຫ້ມີຄວາມໂປ່ງໃສ, ການສະສົມທຶນ ແລະ ຄວາມຍືນຍົງ

▶ ເປົ້າໝາຍ 3: ພັດທະນາ ແລະ ສ້າງຄວາມເຂັ້ມແຂງໃຫ້ລະບົບສະຫວັດດີການສັງຄົມ.

ພັດທະນາວຽກສະຫວັດດີການສັງຄົມໃຫ້ມີຄວາມເຂັ້ມແຂງ, ເປັນລະບົບ ແລະ ມີປະສິດທິພາບ ເພື່ອໃຫ້ການບໍລິການໃນການສົ່ງເຄາະ ຫລື ການອຸດໜູນໃຫ້ເດັກຢູ່ໃນຄອບຄົວທຸກຍາກ ຫລື ດ້ອຍໂອກາດ, ຜູ້ພິການ, ຜູ້ອາຍຸສູງ ແລະ ຜູ້ອອກແຮງງານນອກລະບົບ ແລະ ສະໜອງການສົ່ງເຄາະບັນເທົາທຸກສຸກເສີນຜູ້ປະສົບໄພພິບັດຕ່າງໆໃຫ້ມີປະສິດທິຜົນ, ສະໜອງທຶນການບໍລິຫານໂຮງຮຽນ, ທຶນສຳລັບນັກຮຽນທີ່ທຸກຍາກໃນຊັ້ນຮຽນຕ່າງໆ ແລະ ທຶນອາຫານທ່ຽງໃນໂຮງຮຽນ ເພື່ອປະກອບສ່ວນອັນສຳຄັນເຂົ້າໃນການຫຼຸດຜ່ອນຄວາມທຸກຍາກ, ການພັດທະນາຊັບພະຍາກອນມະນຸດ ແລະ ການພັດທະນາເສດຖະກິດ-ສັງຄົມ.

ຍຸດທະສາດການປົກປ້ອງສັງຄົມແຫ່ງຊາດ ປະກອບມີ 3 ຈຸດປະສົງດັ່ງນີ້:

1. ຈຸດປະສົງວຽກປະກັນສຸຂະພາບ

ຈຸດປະສົງ 1.1: ສ້າງຄວາມເຂັ້ມແຂງການພັດທະນາວຽກປະກັນສຸຂະພາບ ເພື່ອໃຫ້ເປັນລະບົບ ແລະ ມີປະສິດທິພາບ ໃຫ້ທຸກຄົນ ສາມາດເຂົ້າເຖິງ ການບໍລິການປິ່ນປົວສຸຂະພາບ

ກິດຈະກຳ 1: ພັດທະນາ ແລະ ຈັດຕັ້ງປະຕິບັດລະບົບນິຕິກຳກ່ຽວກັບວຽກປະກັນສຸຂະພາບສຳລັບທຸກຄົນ

ກິດຈະກຳ 2: ພັດທະນາລະບົບ ແລະ ສ້າງຄວາມອາດສາມາດໃຫ້ກັບອົງການຈັດຕັ້ງບໍລິຫານລະບົບປະກັນສຸຂະພາບແຫ່ງຊາດໃຫ້ມີປະສິດທິຜົນ

ກິດຈະກຳ 3: ພັດທະນາ ແລະ ກຳນົດມາດຕະຖານຂັ້ນພື້ນຖານສຳລັບສະຖານທີ່ໃຫ້ບໍລິການປິ່ນປົວສຸຂະພາບ

ກິດຈະກຳ 4: ຂະຫຍາຍການເຂົ້າເຖິງການບໍລິການປິ່ນປົວສຸຂະພາບຂອງປະຊາຊົນໃນເຂດຊົນນະບົດ

ກິດຈະກຳ 5: ຈັດສັນງົບປະມານລັດ ແລະ ການລະດົມແຫລ່ງທຶນໃຫ້ພຽງພໍ ແລະ ທັນເວລາກັບວຽກປະກັນສຸຂະພາບ.

2. ຈຸດປະສົງວຽກປະກັນສັງຄົມ

ຈຸດປະສົງ 2.1: ຜູ້ອອກແຮງງານທຸກຄົນ ແລະ ແຮງງານທີ່ປະກອບອາຊີບສ່ວນບຸກຄົນຂອງຂະແໜງໃນລະບົບໄດ້ຮັບການປົກຄຸມປະກັນສັງຄົມ

ກິດຈະກຳ 1: ຂະຫຍາຍການປົກຄຸມປະກັນສັງຄົມ ສຳລັບຜູ້ອອກແຮງງານໃຫ້ກວມເອົາກຸ່ມເປົ້າໝາຍຕ່າງໆ

ກິດຈະກຳ 2: ຈັດຕັ້ງປະຕິບັດການກວດກາຫົວໜ່ວຍວິສາຫະກິດທີ່ໄດ້ຂຶ້ນທະບຽນວິສາຫະກິດກັບກະຊວງອຸດສາຫະກຳ ແລະ ການຄ້າ

ກິດຈະກຳ 3: ສົ່ງເສີມການເຂົ້າຮ່ວມປະກັນສັງຄົມ

ກິດຈະກຳ 4: ຄົ້ນຄ້ວາ ແລະ ອອກແບບວິໄຈຄະນິດສາດປະກັນສັງຄົມ ແລະ ຮັບປະກັນໃຫ້ມີທຶນພຽງພໍ

ກິດຈະກຳ 5: ບັບປຸງລະບົບການເກັບເງິນສົມທົບຂອງປະກັນສັງຄົມ ແລະ ການອຸດໜູນ.

ຈຸດປະສົງ 2.2: ປະກັນສັງຄົມປົກຄຸມຈຳນວນແຮງງານນອກລະບົບເພີ່ມຂຶ້ນ

ກິດຈະກຳ 6: ສ້າງກົນໄກການບໍລິການໃນການເຂົ້າຮ່ວມລະບົບປະກັນສັງຄົມສຳລັບຜູ້ອອກແຮງງານນອກລະບົບຕາມກຸ່ມອາຊີບຕ່າງໆ ແລະ ການຮັບອຸດໜູນແບບເໝາະສົມ

3. ຈຸດປະສົງວຽກສະຫວັດດີການສັງຄົມ

ຈຸດປະສົງ 3.1: ຂະຫຍາຍການປົກຄຸມ ແລະ ການບໍລິການໃຫ້ກຸ່ມເປົ້າໝາຍ

ກິດຈະກຳ 1: ການບໍລິການອຸດໜູນ ແລະ ການສົ່ງເຄາະແມ່ຍິງຖືພາ ແລະ ເດັກ

ກິດຈະກຳ 2: ການບໍລິການອຸດໜູນ ຫລື ການສົ່ງເຄາະໃຫ້ຜູ້ພິການ ແລະ ຜູ້ທີ່ລອດຊີວິດຈາກອຸປະຕິເຫດລະເບີດຕົກຄ້າງ

ກິດຈະກຳ 3: ການບໍລິການອຸດໜູນ ຫລື ການສົ່ງເຄາະໃຫ້ຜູ້ອາຍຸສູງ

ກິດຈະກຳ 4: ການບໍລິການອຸດໜູນ ແລະ ການສົ່ງເຄາະໃຫ້ຜູ້ປະສົບເຄາະຮ້າຍຈາກໄພພິບັດຕ່າງໆ

ກິດຈະກຳ 5: ຂະຫຍາຍໂຄງການອາຫານສຳລັບເດັກນັກຮຽນທຸກຄົນໃນໂຮງຮຽນຂັ້ນອະນຸບານ, ຂັ້ນກຽມປະຖົມ, ຂັ້ນ ປະຖົມ ແລະ ຂັ້ນມັດທະຍົມ ຕອນຕົ້ນຂອງລັດຢູ່ບັນດາບ້ານ ແລະ ເມືອງທີ່ທຸກຍາກໃນທົ່ວປະເທດ

ກິດຈະກຳ 6: ເພີ່ມການສະໜອງທຶນການສຶກສາ ແລະ ເບີຍລ້ຽງອຸດໜູນສຳລັບນັກຮຽນຂັ້ນມັດທະຍົມຕອນຕົ້ນ ໂດຍ ໃຫ້ບຸລິມະສິດກັບນັກຮຽນ ຈາກຄອບຄົວທຸກຍາກ ແລະ ດ້ອຍໂອກາດ

ກິດຈະກຳ 7: ເພີ່ມການສະໜອງງົບປະມານບໍລິຫານໂຮງຮຽນໃຫ້ທັນຕາມກຳນົດເວລາໂດຍຂະຫຍາຍຂອບເຂດການ ປົກຄຸມບັນດາໂຮງຮຽນລະບົບ ສາມັນໃນທົ່ວປະເທດ

ກິດຈະກຳ 8: ໃຫ້ການສະໜອງທຶນອາຊີວະສຶກສາ, ຝຶກວິຊາຊີບ ຫລື ສີມີແຮງງານໃຫ້ຜູ້ຢູ່ໃນໄວອອກແຮງງານທີ່ທຸກຍາກ ແລະ ດ້ອຍໂອກາດໃຫ້ເຂົ້າເຖິງການມີວຽກເຮັດທີ່ມີຄຸນຄ່າ ແລະ ເປັນທຳ.

ກິດຈະກຳ 9: ສົ່ງເສີມການຈັດຕັ້ງກຸ່ມຮ່ວມມືການຜະລິດ ແລະ ການບໍລິການລັດດ້ວຍຮູບແບບຕ່າງໆ ເພື່ອການສ້າງວຽກເຮັດງານທຳທີ່ມີຄຸນຄ່າ ແລະ ເປັນທຳ

ມາດຕະການຈັດຕັ້ງປະຕິບັດ

1. ກົນໄກການປະສານງານ ແລະ ການຮ່ວມມືກັບຂະແໜງການ ທີ່ກ່ຽວຂ້ອງ

- ▶ ຄະນະກຳມາທິການແຫ່ງຊາດເພື່ອການປົກປ້ອງສັງຄົມ ແມ່ນຮັບຜິດຊອບຊີ້ນຳການຈັດຕັ້ງປະຕິບັດຍຸດທະສາດການປົກປ້ອງສັງຄົມແຫ່ງຊາດໂດຍລວມ ແລະ ມີການປະສານງານກັບຂະແໜງການຈັດຕັ້ງປະຕິຕັ້ງໆ; ຄູ່ຮ່ວມພັດທະນາ; ການຕິດຕາມ ແລະ ປະເມີນຜົນ ໃນການຈັດຕັ້ງປະຕິບັດຍຸດທະສາດແຫ່ງຊາດເພື່ອປົກປ້ອງສັງຄົມ; ການປະເມີນສະພາບລວມໃນການປົກປ້ອງສັງຄົມທົ່ວປະເທດ.
- ▶ ຄະນະກຳມາທິການແຫ່ງຊາດ ເພື່ອການປົກປ້ອງສັງຄົມ ເປັນອົງການຈັດຕັ້ງຂອງລັດຖະບານທີ່ເຄື່ອນໄຫວບໍ່ປະຈາການ, ມີພາລະບົດບາດ ເປັນເສນາທິການໃຫ້ລັດຖະບານ ກ່ຽວກັບວຽກປົກປ້ອງສັງຄົມໃນຂອບເຂດທົ່ວປະເທດ ໂດຍມີຈຸດປະສານງານລວມ ແລະ ມີກອງເລຂາປະຈຳການຂອງຄະນະກຳມາທິການແຫ່ງຊາດ ເຊິ່ງມີໜ້າທີ່ຕິດຕາມການຈັດຕັ້ງປະຕິບັດກິດຈະກຳຢ່າງໃກ້ຊິດ ແລະ ຊ່ວຍປະສານງານກັບບັນດາຂະແໜງການຈັດຕັ້ງປະຕິບັດ, ນອກຈາກວຽກອື່ນໆ.
- ▶ ສຳລັບຂັ້ນທ້ອງຖິ່ນ ຈະໄດ້ແຕ່ງຕັ້ງຄະນະກຳມະການຮັບຜິດຊອບຂຶ້ນ ໂດຍປະກອບມີ ທ່ານຮອງເຈົ້າແຂວງ ເປັນປະທານ, ຫົວໜ້າພະແນກແຮງງານ ແລະ ສະຫວັດດີການສັງຄົມ ເປັນຮອງ ແລະ ພະແນກການທີ່ກ່ຽວຂ້ອງເປັນຄະນະ.
- ▶ ການປະສານງານການຈັດຕັ້ງປະຕິບັດແຕ່ລະຈຸດປະສົງຂອງຍຸດທະສາດ ໄດ້ແບ່ງຄວາມຮັບຜິດຊອບໃຫ້ຂະແໜງການຫລັກເປັນໃຈກາງໃນການຈັດຕັ້ງປະຕິບັດ ຄື: ຈຸດປະສົງຍຸດທະສາດທີ 1 ວຽກປະກັນສຸຂະພາບ ແມ່ນຢູ່ພາຍໃຕ້ຄວາມ ຮັບຜິດຊອບຂອງກະຊວງສາທາລະນະສຸກ; ຈຸດປະສົງຍຸດທະສາດທີ 2 ວຽກງານປະກັນສັງຄົມ ແມ່ນຢູ່ພາຍໃຕ້ຄວາມຮັບຜິດຊອບຂອງອົງການປະກັນສັງຄົມແຫ່ງຊາດ; ຈຸດປະສົງ ຍຸດທະສາດທີ 3 ວຽກສະຫວັດດີການສັງຄົມ ແມ່ນຢູ່ພາຍໃຕ້ຄວາມຮັບຜິດຊອບກະຊວງແຮງງານ ແລະ ສະຫວັດດີການສັງຄົມ, ກະຊວງສຶກສາທິການ ແລະ ກິລາ, ກະຊວງກະສິກຳ ແລະ ປ່າໄມ້. ເຊິ່ງມີຄວາມຮັບຜິດຊອບໃນການປະສານງານການຈັດຕັ້ງປະຕິບັດຈຸດປະສົງນີ້.

2. ການລະດົມແຫລ່ງທຶນ ແລະ ການສະໜັບສະໜູນງົບປະມານແບບຍືນຍົງ

- ▶ ແຫລ່ງງົບປະມານສະໜັບສະໜູນວຽກປະກັນສຸຂະພາບ: ແຫລ່ງງົບປະມານທີ່ຈຳເປັນໃນການສະໜັບສະໜູນການຈັດຕັ້ງປະຕິບັດບັນດາກິດຈະກຳວຽກປະກັນສຸຂະພາບ ແມ່ນໄດ້ງົບປະມານມາຈາກການປະກອບທຶນສົມທົບຂອງຜູ້ປະກັນສຸຂະພາບ ແລະ ທຶນສົມທົບຈາກລັດຖະບານ ດັ່ງທີ່ກຳນົດໄວ້ໃນກົດໝາຍວ່າດ້ວຍການປະກັນສຸຂະພາບ.
- ▶ ແຫລ່ງງົບປະມານສະໜັບສະໜູນວຽກປະກັນສັງຄົມ: ແຫລ່ງງົບປະມານທີ່ຈຳເປັນໃນການສະໜັບສະໜູນການຈັດຕັ້ງປະຕິບັດບັນດາກິດຈະກຳຕາມຈຸດປະສົງວຽກປະກັນສັງຄົມ ແມ່ນໄດ້ງົບປະມານມາຈາກທຶນສົມທົບຈາກຜູ້ປະກັນຕົນ, ຜູ້ໃຊ້ແຮງງານ ແລະ ທຶນສົມທົບຂອງລັດຖະບານຕາມທີ່ກຳນົດໄວ້ໃນກົດໝາຍວ່າດ້ວຍການປະກັນສັງຄົມ.
- ▶ ແຫລ່ງງົບປະມານສະໜັບສະໜູນວຽກສະຫວັດດີການສັງຄົມ: ແຫລ່ງງົບປະມານທີ່ຈຳເປັນໃນການສະໜັບສະໜູນວຽກສະຫວັດດີການສັງຄົມ ຈະໄດ້ສ້າງກົນໄກໃນການລະດົມທຶນສະເພາະ ແລະ ບໍລິຫານທຶນສະໜັບສະໜູນບັນດາກິດຈະກຳຕາມຈຸດປະສົງວຽກສະຫວັດດີການສັງຄົມຂຶ້ນ ໂດຍມີເປົ້າໝາຍເພື່ອອຳນວຍຄວາມສະດວກໃນການນຳໃຊ້ແຫລ່ງງົບປະມານຂອງລັດ ແລະ ແຫລ່ງທຶນທີ່ລະດົມໄດ້ຈາກການຊ່ວຍເຫລືອລຳໄທ້ເກີດປະໂຫຍດສູງສຸດ.

3. ການຮ່ວມມືກັບບັນດາຄູ່ຮ່ວມພັດທະນາ

- ▶ ບັນດາຄູ່ຮ່ວມພັດທະນາທີ່ກ່ຽວຂ້ອງມີຄວາມສຳຄັນໃນການສະໜັບສະໜູນການຈັດຕັ້ງປະຕິບັດຍຸດທະສາດການປົກປ້ອງສັງຄົມແຫ່ງຊາດໃຫ້ປະສົບຜົນສຳເລັດ ໂດຍສະເພາະໃນໄລຍະເລີ່ມຕົ້ນ.
- ▶ ຄະນະກຳມາທິການແຫ່ງຊາດເພື່ອການປົກປ້ອງສັງຄົມແຫ່ງຊາດ ຈະສ້າງຕັ້ງໜ່ວຍງານປຶກສາຫາລືວຽກປົກປ້ອງສັງຄົມ ເພື່ອເປັນກົນໄກການປະສານງານ ແລະ ການຈັດກອງປະຊຸມປຶກສາຫາລືໃນລະດັບຕ່າງໆຮ່ວມກັບບັນດາຄູ່ຮ່ວມພັດທະນາ ເພື່ອລະດົມທຶນ ແລະ ຊັບພະຍາກອນ ເຂົ້າໃນການຈັດຕັ້ງປະຕິບັດບັນດາກິດຈະກຳສະຫວັດດີການສັງຄົມ.

4. ການໂຄສະນາເຜີຍແຜ່ ແລະ ການສ້າງຄວາມອາດສາມາດໃນການຈັດຕັ້ງປະຕິບັດ

- ▶ ຄະນະກຳມາທິການແຫ່ງຊາດເພື່ອການປົກປ້ອງສັງຄົມແຫ່ງຊາດ ເປັນໃຈກາງໃນການໂຄສະນາເຜີຍແຜ່ກ່ຽວກັບເນື້ອໃນ ຍຸດທະສາດການປົກປ້ອງສັງຄົມແຫ່ງຊາດ ໃຫ້ບັນດາຂະແໜງການຂອງລັດ ແລະ ພາກສ່ວນຕ່າງໆໃນສັງຄົມຢູ່ຂັ້ນສູນ ກາງ, ຂັ້ນແຂວງ ແລະ ຂັ້ນເມືອງ ໃຫ້ມີຄວາມຮັບຮູ້ເຂົ້າໃຈ ແລະ ເປັນເອກະພາບໃນການຈັດຕັ້ງປະຕິບັດໃຫ້ມີປະສິດທິຜົນ.
- ▶ ໃນຂັ້ນສູນກາງ, ບັນດາຂະແໜງການ ຈະມີຄວາມອາດສາມາດທີ່ດີໃນການສ້າງແຜນການ ແລະ ມີຄວາມເຂົ້າໃຈກ້ວາງ ຂວາງໃນວຽກປົກປ້ອງສັງຄົມ, ໃນຂັ້ນທ້ອງຖິ່ນ ການສ້າງຄວາມອາດສາມາດ ແມ່ນຈະສຸມໃສ່ການຈັດຕັ້ງປະຕິບັດກິດຈະກຳຕາມພາລະບົດບາດຂອງຕົນ.
- ▶ ການສຶກສາຄົ້ນຄ້ວາຈະໄດ້ດຳເນີນການໂດຍຜ່ານການຮ່ວມມືລະຫວ່າງສະຖາບັນການຄົ້ນຄວ້າ ແລະ ຄູ່ຮ່ວມພັດທະນາ ເພື່ອເພີ່ມທະວີຄວາມເຂົ້າໃຈຕໍ່ກັບບັນຫາການປົກປ້ອງສັງຄົມຢູ່ສປປລາວ.
- ▶ ສ້າງການໂຄສະນາເຜີຍແຜ່ຜ່ານຊື່ມວນຊົນ ແລະ ສື່ສັງຄົມອອນລາຍມີ ເພື່ອໃຫ້ປະຊາຊົນ ແລະ ສັງຄົມມີຄວາມເຂົ້າໃຈ ແລະ ບັບປຸງຄວາມຮັບຮູ້ກ່ຽວກັບລະບົບປະກັນສັງຄົມ, ລະບົບປະກັນສຸຂະພາບແຫ່ງຊາດ, ແລະ ການອຸດໜູນສະຫວັດດີການສັງຄົມໃໝ່.

5. ການຕິດຕາມ ແລະ ປະເມີນຜົນ

- ▶ ຍຸດທະສາດການປົກປ້ອງສັງຄົມແຫ່ງຊາດ ຈະໄດ້ຮັບການປະເມີນໄລຍະກາງສະໄໝໃນປີ 2022 ເພື່ອປະເມີນຄວາມຄືບໜ້າໃນການຈັດຕັ້ງປະຕິບັດກິດຈະກຳໃນໄລຍະທີ 1, ໝາກຜົນທີ່ໄດ້ຈາກການຈັດຕັ້ງປະຕິບັດກິດຈະກຳ ແລະ ຖ້າຈຳເປັນຕ້ອງມີການບັບປຸງເພີ່ມເຕີມໃນການຈັດຕັ້ງປະຕິບັດເພື່ອໃຫ້ບັນລຸເປົ້າໝາຍໃນປີ 2025.

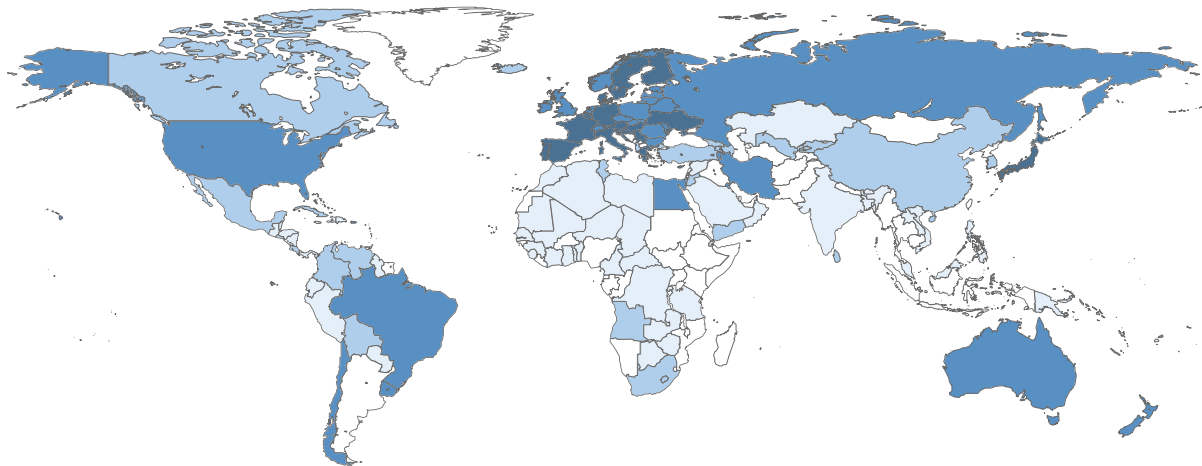
- ▶ ບັນດາຄູ່ຮ່ວມພັດທະນາ ຍັງຈະໄດ້ສະໜັບສະໜູນການປະເມີນໄລຍະກາງ ແລະ ໄລຍະທ້າຍຂອງການຈັດຕັ້ງປະຕິບັດ ຍຸດທະສາດການປົກປ້ອງສັງຄົມແຫ່ງຊາດ ໄລຍະ 6 ເດືອນທ້າຍປີຂອງປີ 2024 ໂດຍຈະມີກອງປະຊຸມຂອງຄະນະກຳມາທິການແຫ່ງຊາດຮ່ວມກັບບັນດາຄູ່ຮ່ວມພັດທະນາ ເພື່ອແລກປ່ຽນຜົນໄດ້ຮັບຂອງການປະເມີນໄລຍະສຸດທ້າຍ ແລະ ເລີ່ມຕົ້ນກະກຽມໄລຍະຕໍ່ໄປເພື່ອໃຫ້ບັນລຸວິໄສທັດ ຮອດປີ 2030.
- ▶ ສ້າງເຄື່ອງມື ແລະ ວິທີການ ໃນການດຳເນີນການປະເມີນຜົນການຈັດຕັ້ງປະຕິບັດໄລຍະກາງໃນປີ 2022 ໂດຍນຳໃຊ້ວິທີ ການປະສົມ ແລະ ຄຸນນະພາບ.



▶ ພາກທີ 2: ການລົງທຶນໃສ່ການປົກປ້ອງສັງຄົມ

ປະເທດອື່ນເຂົ້າລົງທຶນໃສ່ການປົກປ້ອງສັງຄົມເທົ່າໃດ?

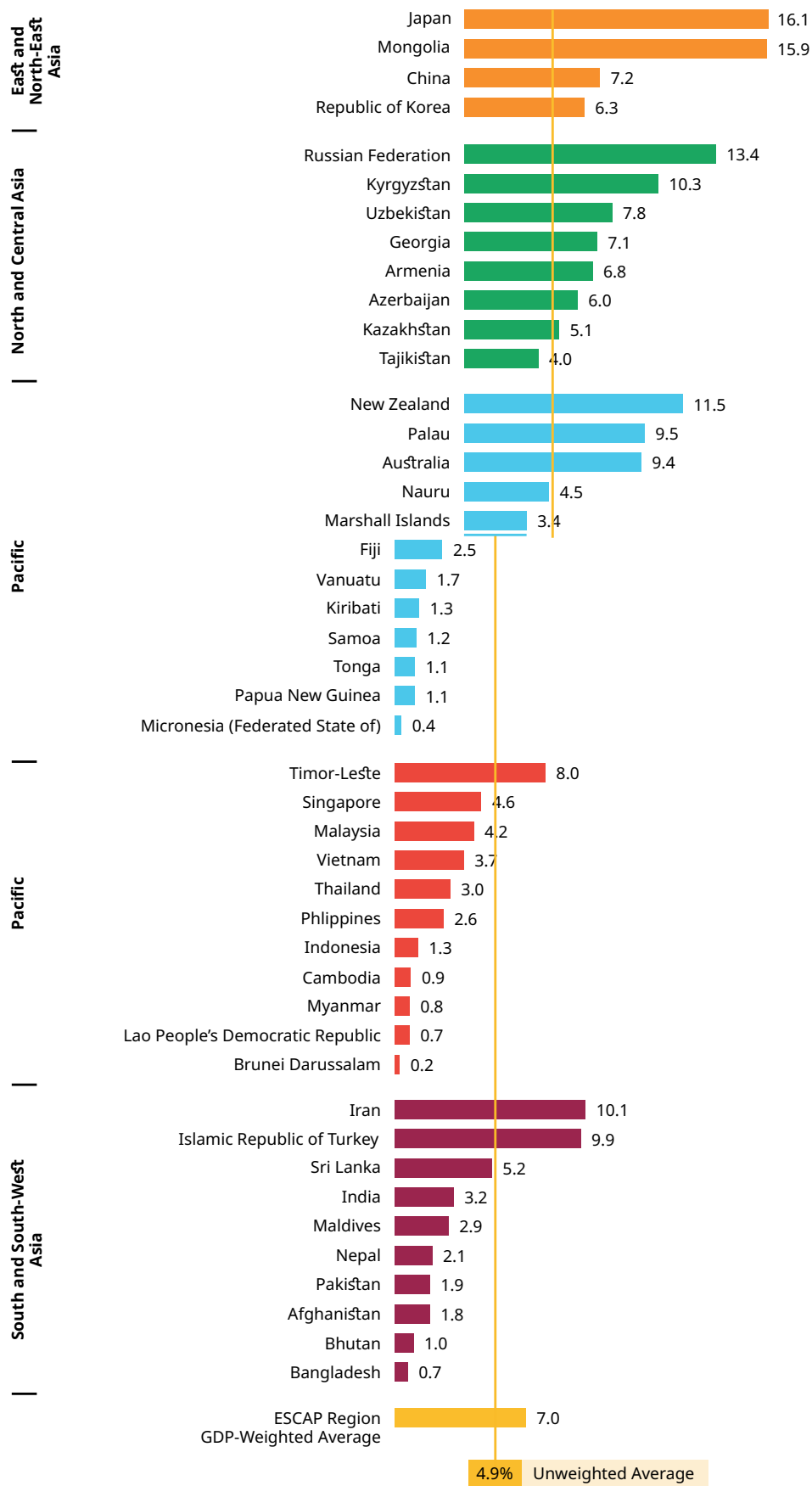
ອີງຕາມການຄາດຄະເນຂອງ ອົງການ ILO ທີ່ໄດ້ນຳສະເໜີຢູ່ໃນບົດລາຍງານການປະກັນສັງຄົມ/ການປົກປ້ອງສັງຄົມສາກົນ: 2017 -19, ໂດຍສະເລ່ຍແລ້ວ, ບັນດາປະເທດໃນທົ່ວໂລກໄດ້ຈັດສັນລວມຍອດຜະລິດຕະພັນພາຍໃນ (GDP) ຂອງຕົນເຂົ້າໃນການປົກປ້ອງສັງຄົມ 11 ເປີເຊັນ ເຊິ່ງບໍ່ລວມລາຍຈ່າຍຂອງລັດໃນຂະແໜງສາທາ. ຂະໜາດຂອງປະຊາກອນຢູ່ໃນແຕ່ລະປະເທດຍັງຖືກນຳໃຊ້ເຂົ້າໃນການຄິດໄລ່ອັດຕາສ່ວນຂອງ GDP ທີ່ໄດ້ຈັດສັນເຂົ້າໃນການປົກປ້ອງສັງຄົມ: ໃນກໍລະນີນີ້, ຜົນໄດ້ຮັບສະແດງໃຫ້ເຫັນວ່າ “ຄ່າສະເລ່ຍ” ຜູ້ຢູ່ອາໄສໃນແຕ່ລະປະເທດມີພຽງແຕ່ 8.4 ເປີເຊັນຂອງ GDP ຂອງປະເທດໄດ້ຖືກຈັດສັນເປັນການອຸດໜູນຂອງການປົກປ້ອງສັງຄົມໃນຮູບແບບເປັນເງິນສົດແລະເປັນວັດຖຸ.



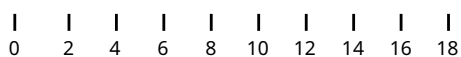
- Less than 5 per cent
- From 5 to less than 10 per cent
- From 10 to less than 15 per cent
- 15 per cent and above
- No data

ແຫຼ່ງຂໍ້ມູນ: ILO 2017.

ການປົກປ້ອງສັງຄົມຢູ່ທະວີບອາຊີ ແລະ ປາຊີຟິກ: ພາບລວມ



ແຫຼ່ງຂໍ້ມູນ: ILO n.d.-b..



- ▶ ຢູ່ທະວີບອາຊີ-ປາຊີຟິກ, ປະເທດກຳລັງພັດທະນາໄດ້ນຳໃຊ້ປະມານ 3.7% ຂອງ GDP ຂອງພວກເຂົາເຂົ້າໃນການປົກປ້ອງສັງຄົມ - ໜຶ່ງສ່ວນສາມຂອງການສະເລ່ຍໃນທົ່ວໂລກ.
- ▶ ຍ້ອນການລົງທຶນຕໍ່ານີ້ ຈຶ່ງເປັນສາເຫດເຮັດໃຫ້ປະຊາກອນຈຳນວນ 60 ເປີເຊັນໃນພາກພື້ນບໍ່ມີການປົກປ້ອງຖ້າເຈົ້າຫາກເຈັບປ່ວຍ, ພິການ, ວ່າງງານ, ຖືພາ ຫຼື ເຖົ້າແກ່.

ຕົວຢ່າງ:

- ▶ ມີພຽງແຕ່ 21 ປະເທດ ໃນຈຳນວນ 49 ປະເທດເທົ່ານັ້ນທີ່ໃຫ້ການປົກປ້ອງສັງຄົມແກ່ເດັກນ້ອຍ ແລະ ຄອບຄົວ.
- ▶ ຜູ້ວ່າງງານໜຶ່ງໃນທຳຄົນເທົ່ານັ້ນທີ່ໄດ້ຮັບການອຸດໜູນວ່າງງານ.
- ▶ ໜ້ອຍກວ່າ 4 ໃນ 10 ຄົນ ເຂົ້າເຖິງການຮັກສາສຸຂະພາບທີ່ສາມາດຈ່າຍໄດ້.
- ▶ ຫລາຍກວ່າເຄິ່ງໜຶ່ງຂອງຜູ້ອາຍຸສູງໄດ້ຮັບບຳເນັດຜູ້ອາຍຸສູງ.

ລັດຖະບານລາວ ໃຊ້ງົບປະມານສະເລ່ຍ 1-2% ຂອງລວມຍອດຜະລິດຕະພັນພາຍໃນ (GDP) ເຂົ້າໃນວຽກງານປົກປ້ອງສັງຄົມ. ອົງການ ILO ຄາດຄະເນວ່າ ເພື່ອສະໜອງການປົກປ້ອງສັງຄົມຂັ້ນພື້ນຖານໃຫ້ແກ່ທຸກຄົນ, ປະເທດທີ່ມີລາຍຮັບຕໍ່າ ແລະ ປານກາງຕໍ່າຈະຕ້ອງໄດ້ເພີ່ມການໃຊ້ຈ່າຍເຂົ້າໃນການປົກປ້ອງສັງຄົມໃຫ້ຢູ່ລະຫວ່າງ 5,1 – 15,9% ຂອງ GDP.

ຫຼັກການທີ່ຄວນຊີ້ນຳການລະດົມທຶນເຂົ້າໃນວຽກງານປົກປ້ອງສັງຄົມ

ກ້າວໄປສູ່ຄວາມເປັນຈິງ: “ກ້າວໄປສູ່ຄວາມເປັນຈິງ” ຮັບຮູ້ວ່າການໄດ້ຮັບສິດທິມະນຸດຢ່າງຄົບຖ້ວນນັ້ນບໍ່ສາມາດເກີດຂຶ້ນໄດ້ໃນທັນທີ ແຕ່ກໍມີຄວາມພະຍາຍາມໃນແຕ່ລະມື້ທີ່ຈະຫຍັບເຂົ້າໃຫ້ໄກ່ຄຽງທີ່ສຸດ. ພັນທະດັ່ງກ່າວນີ້ ກໍເຫັນໄດ້ເຖິງຂໍ້ຈຳກັດຂອງລັດຖະບານໃນການຈັດສັນຊັບພະຍາກອນ; ເຖິງຢ່າງໃດກໍຕາມ, ລັດຖະບານຕ້ອງໄດ້ດຳເນີນບັນດາບາດກ້າວສະເພາະ ເພື່ອຮັບປະກັນວ່າສິດທິທາງດ້ານເສດຖະກິດ ແລະ ສັງຄົມຂອງປະຊາຊົນໄດ້ຮັບການບັບປຸງໃຫ້ດີຂຶ້ນເປັນໄລຍະ.

ນຳໃຊ້ຊັບພະຍາກອນທີ່ມີໃຫ້ເກີດຜົນປະໂຫຍດສູງສຸດ: ເງື່ອນໄຂຂອງການນຳໃຊ້ຊັບພະຍາກອນທີ່ມີໃຫ້ເກີດຜົນປະໂຫຍດສູງສຸດ ໝາຍຄວາມວ່າລັດຖະບານບໍ່ສາມາດຫຼຸດພັນທະດ້ານສິດທິມະນຸດລົງໄດ້ເນື່ອງຈາກຂາດຊັບພະຍາກອນ. ລັດຖະບານຕ້ອງສະແດງໃຫ້ເຫັນວ່າພວກເຂົາກຳລັງໃຊ້ຊັບພະຍາກອນທີ່ມີໃຫ້ເກີດຜົນປະໂຫຍດສູງສຸດ ເພື່ອບັນລຸສິດທິມະນຸດຢ່າງແທ້ຈິງ.

ບໍ່ຖອຍກັບຫລັງ: “ການບໍ່ຖອຍກັບຫລັງ” ໝາຍຄວາມວ່າ ເມື່ອໃດທີ່ມີການນຳໃຊ້ສິດທິມະນຸດຢ່າງຄົບຖ້ວນແລ້ວ, ຕ້ອງໄດ້ຮັກສາໄວ້ ແລະ ບໍ່ຄວນຖອຍກັບຄືນ.

ລັດມີຄວາມຮັບຜິດຊອບຫຍັງແດ່ຕໍ່ກັບການລະດົມທຶນເຂົ້າໃນການປ້ອງສັງຄົມ?

ລັດມີບົດບາດສຳຄັນໃນການຮັບປະກັນທຶນເຂົ້າໃນການປົກປ້ອງສັງຄົມ. ບາງຂົງເຂດທີ່ຕ້ອງສຸມໃສ່ມີດັ່ງນີ້:

- ▶ ເກັບຈາກການປະກອບທຶນສົມທົບປະກັນສັງຄົມ
- ▶ ເກັບຈາກພາສີອາກອນ
- ▶ ຕັ້ງອັດຕາພາສີອາກອນ
- ▶ ເປັນເຈົ້າພາບຈັດການເຈລະຈາຕໍ່ລອງສາມຝ່າຍກັບຜູ້ໃຊ້ແຮງງານ ແລະ ຜູ້ອອກແຮງງານ ເພື່ອຕັ້ງອັດຕາການປະກອບທຶນສົມທົບເຂົ້າປະກັນສັງຄົມ
- ▶ ໃຊ້ມາດຕະການຕໍ່ຜູ້ລະເມີດໃນກໍລະນີບໍ່ຈ່າຍເງິນສົມທົບເຂົ້າປະກັນສັງຄົມ ແລະ ບໍ່ຈ່າຍພາສີອາກອນ
- ▶ ປະກອບສ່ວນທຶນສົມທົບເຂົ້າໃນລະບົບປະກັນສັງຄົມ
- ▶ ງົບປະມານ ແລະ ຈ່າຍເປັນເງິນ ແລະ ອາຫານ

ແຫຼ່ງຂໍ້ມູນ: WIEGO 2022.

ການລະດົມທຶນ ເພື່ອສ້າງງົບປະມານເຂົ້າໃນການປົກປ້ອງສັງຄົມ

ເຊັ່ນດຽວກັບການຕັດສິນໃຈໃນການໃຊ້ຈ່າຍ, ມີຄວາມແຕກໂຕນທີ່ຄ້າຍຄືກັນຂອງລັດຖະບານໃນວິທີການລະດົມຊັບພະຍາກອນເພື່ອການພັດທະນາເສດຖະກິດ ແລະ ສັງຄົມ. ຫຼາຍປະເທດໄດ້ປະສົບຜົນສໍາເລັດໃນການລະດົມຊັບພະຍາກອນເຂົ້າໃນການລົງທຶນພາກລັດໃນຊ່ວງເກີດວິກິດການ. ໂດຍການນໍາໃຊ້ທຸກວິທີທາງ ເພື່ອນໍາໃຊ້ງົບ ປະມານໃຫ້ເກີດຜົນປະໂຫຍດສູງສຸດ, ບັນດາປະເທດເຫຼົ່ານີ້ໄດ້ບັນລຸການເຕີບໂຕແບບຍືນຍົງ ແລະ ມີຄຸນນະພາບ, ແລະ ໃນທາງກັບກັນກໍໄດ້ສ້າງແຫຼ່ງຊັບພະຍາກອນໄດ້ຕື່ມອີກ; ເຂົາເຈົ້າໄດ້ເປັນຕົວຢ່າງໃຫ້ຄົນອື່ນທີ່ຕິດຢູ່ກັບບັນຫາງົບປະມານຈໍາກັດ, ການໃຊ້ຈ່າຍເຂົ້າໃນວຽກງານສັງຄົມຕໍ່ ແລະ ການຂະຫຍາຍຕົວເສດຖະກິດບໍ່ເຂັ້ມແຂງ.

ແຕ່ລະປະເທດມີສະພາບຈຸດພິເສດແຕກຕ່າງກັນ ສະນັ້ນຈຶ່ງຕ້ອງກວດສອບເບິ່ງທາງເລືອກດ້ານງົບປະມານຢ່າງມີຄວາມລະມັດລະວັງໃນລະດັບຊາດ ແລະ ຊອກຫາຫລາຍທາງເລືອກໂດຍຜ່ານການປຶກສາຫາລືກັບຫລາຍພາກສ່ວນ. ຫລາຍປະເທດກໍໄດ້ຮັບຮອງເອົານະໂຍບາຍດ້ານງົບປະມານແບບປະສົມປະສານ, ໂດຍປົກກະຕິແລ້ວແມ່ນເລືອກເອົາຈາກ 8 ທາງເລືອກແບບປະສົມປະສານ ເພື່ອໃຫ້ລັດຖະບານສາມາດສ້າງແຫລ່ງຊັບພະຍາກອນເພີ່ມເຕີມເຂົ້າໃນການປົກປ້ອງສັງຄົມ ດັ່ງທີ່ໄດ້ສະຫລຸບສັງລວມດັ່ງຕໍ່ໄປນີ້:

ທາງເລືອກໃນການລົງທຶນ	ເນື້ອໃນ	ຕົວຢ່າງ
<p>ຈັດສັນລາຍຈ່າຍພາກລັດຄືນໃໝ່</p>	<p>ນີ້ແມ່ນທາງເລືອກແບບດັ້ງເດີມທີ່ສຸດ, ເຊິ່ງລວມມີການປະເມີນການຈັດສັນງົບປະມານຢ່າງຕໍ່ເນື່ອງ ໂດຍການທົບທວນລາຍຈ່າຍຕໍ່ວຽກງານສາທາລະນະ (PERs) ແລະ ການວິເຄາະງົບປະມານປະເພດອື່ນໆຕາມຫົວຂໍ້, ທິດແທນການລົງທຶນທີ່ມີຄ່າໃຊ້ຈ່າຍສູງ, ມີຜົນກະທົບຕໍ່າກັບຜູ້ທີ່ໄດ້ຮັບຜົນກະທົບຈາກເສດຖະກິດ- ສັງຄົມຂະຫນາດໃຫຍ່. ລົບລ້າງການໃຊ້ຈ່າຍທີ່ບໍ່ມີປະສິດທິຜົນ ແລະ/ຫຼືການແກ້ໄຂການສໍ້ລາດບັງຫຼວງ.</p>	<p>ປະເທດອິຍິບ ໄດ້ສ້າງໜ່ວຍງານຍຸຕິທໍາທາງເສດຖະກິດຂຶ້ນຢູ່ໃນກະຊວງການເງິນ ເພື່ອກວດກາຄືນບັນດາບຸລິມະສິດລາຍຈ່າຍ, ແລະ ປະເທດຄອດຕາລີກາ ແລະ ໄທ ໄດ້ຫັນການໃຊ້ຈ່າຍດ້ານການທະຫານໄປເປັນການສະໜອງການບໍລິການສາທາລະນະສຸກທົ່ວປວງຊົນ.</p> <p>ປະເທດຟິລິບປິນ: ກຸ່ມກວດກາສັງຄົມຂອງປະເທດຟິລິບປິນ-ໂຄງການທາງເລືອກໃນການວາງງົບປະມານ “ດໍາເນີນການສຶກສາຄົ້ນຄວ້າ ແລະ ມີຄວາມພະຍາຍາມໃນການລະດົມຂົນຂວາຍ ການຫັນຈາກການວິເຄາະງົບປະມານປະຈໍາປີ, ໂຄສະນາຕໍ່ດ້ານການໃຫ້ທຶນເປັນກ້ອນ, ແລະ ການເຂົ້າຮ່ວມຂອງລັດຖະບານແຫ່ງຊາດ ແລະ ນິຕິບັນຍັດ ໃນຂະບວນການຂຶ້ນງົບປະມານ” ເພື່ອລົງທຶນໃສ່ໂຄງການປົກປ້ອງສັງຄົມ. ຕົວຢ່າງ, ງົບປະມານສໍາລັບເງິນບໍານານທາງສັງຄົມສໍາລັບພົນລະເມືອງອາວຸໂສ ຄ່ອຍໆເພີ່ມຂຶ້ນຈາກ 871 ລ້ານເປໂຊໃນປີ 2011 ເປັນ 23 ຕື້ເປໂຊໃນປີ 2021.</p>

**ການເພີ່ມລາຍຮັບ
ຈາກການເກັບພາສີ
ອາກອນ:**

ນີ້ແມ່ນຊ່ອງທາງຕົ້ນຕໍທີ່ສາມາດບັນລຸ
ໄດ້ໂດຍການປ່ຽນແປງອັດຕາພາສີ
ອາກອນປະເພດຕ່າງໆເຊັ່ນ: ການ
ບໍລິໂພກ, ຜົນກຳໄລຂອງບໍລິສັດ, ກິດ
ຈະກຳທາງດ້ານການເງິນ, ລາຍຮັບ
ສ່ວນບຸກຄົນ, ຊັບສິນ, ການນຳເຂົ້າ ຫຼື
ສົ່ງອອກ, ການຊຸດຄົ້ນຊັບພະຍາກອນ
ທຳມະຊາດ, ແລະ ອື່ນໆ ຫຼືໂດຍການ
ເພີ່ມປະສິດທິພາບຂອງວິທີການເກັບ
ພາສີອາກອນ ແລະ ການປະຕິບັດຕາມ
ລະບຽບຫລັກການໂດຍລວມ.

**ປະເທດ ບໍລິເວຍ (ອາເມລິກາໃຕ້), ບອດສວານ
ນາ (ອາຟິກກາ) ແລະ ປະເທດແຊມເບຍ (ອາຟິກ
ກາ)** ລ້ວນແລ້ວແຕ່ເປັນປະເທດກຳລັງພັດທະນາທີ່
ນຳໃຊ້ ແຫຼ່ງຊັບພະຍາກອນທຳມະຊາດ ເພື່ອສ້າງ
ລາຍຮັບ ໂດຍຜ່ານລະບົບອາກອນ ແລະ ມາດຕະ
ການອື່ນໆ ມາລົງທຶນໃສ່ລະບົບປົກປ້ອງສັງຄົມ
ເພື່ອຫລຸດຜ່ອນຄວາມທຸກຍາກ ແລະ ບໍ່
ສະເໝີພາບ.

ລັດຖະບານປະເທດອິນໂດເນເຊຍ ຄ່ອຍໆຖອນ
ເງິນທີ່ອຸດໜູນນໍ້າມັນ ທີ່ມີມູນຄ່າແພງ ແລະ ບໍ່ຍືນ
ຍົງ ເພື່ອມາອຸດໜູນດ້ານປົກປ້ອງສັງຄົມ ເພື່ອ
ຫລຸດຜ່ອນອັດຕາຄວາມທຸກຍາກ. ນອກນັ້ນ ຍັງ
ຄ່ອຍໆຂະຫຍາຍເຂດປົກຄຸມດ້ານການປິ່ນປົວ
ສຸຂະພາບ ໃຫ້ກວມເອົາປະຊາກອນໃນທົ່ວປະເທດ
ໂດຍເນັ້ນໃສ່ການສ້າງລະບົບສາທາລະນະສຸກທົ່ວ
ປວງຊົນ.

ປະເທດ ອິຣານ ກໍ່ໄດ້ປະຕິຮູບລະບົບອຸດໜູນນໍ້າ
ມັນເຊື້ອໄຟເຊັ່ນກັນ, ແລະ ໄດ້ຈັດຕັ້ງໃຫ້ອຸດໜູນ
ເງິນສົດ ແລະ ປົກປ້ອງສັງຄົມທຸກຖ້ວນໜ້າ, ໂດຍ
ໄດ້ຮັບການຍອມຮັບຂອງປະຊາກອນຕໍ່ກັບການ
ປະຕິຮູບໂດຍລັດຖະບານເປັນຜູ້ຖືມຸມຸມ.

**ຂະຫຍາຍເຂດປົກຄຸມ
ຂອງປະກັນສັງຄົມ
ແລະ ລາຍຮັບຈາກ
ການຈ່າຍສົມທົບ**

ຂະຫຍາຍການປົກຄຸມຂອງລະບົບ
ປະກັນສັງຄົມທີ່ມີໃຫ້ກວ້າງຂວາງອອກ,
ແລະ ສະນັ້ນ ການເກັບເງິນສົມທົບ
(ລວມທັງການບັບປຸງການຂຶ້ນທະບຽນ
ແລະ ຂະບວນການຈ່າຍໃຫ້ງ່າຍຂຶ້ນ
ແລະ ສາມາດເຂົ້າເຖິງໄດ້ດ້ວຍລະບົບດີ
ຈິຕອນ) ແມ່ນເປັນວິທີໜຶ່ງທີ່ໜ້າ
ເຊື່ອຖືໄດ້ໃນການລະດົມທຶນເຂົ້າໃນການ
ປົກປ້ອງສັງຄົມ, ປະຽບປະມານໄວ້ເພື່ອ
ໃຊ້ຈ່າຍເຂົ້າໃນວຽກງານສັງຄົມອື່ນໆ;
ການອຸດໜູນຈາກການປົກປ້ອງສັງຄົມ
ເຊື່ອມໂຍງກັບການປະກອບທຶນ
ສົມທົບຈາກການຈ້າງງານຍັງຊຸກຍູ້ໃຫ້
ເສດຖະກິດນອກລະບົບເຂົ້າມາເປັນ
ລະບົບ.

ຢູ່ປະເທດບຣາຊິນ ລັດຖະບານໄດ້:

1. ຫຼຸດຄ່າໃຊ້ຈ່າຍໃນການເຂົ້າເປັນລະບົບ ແລະ
ສະນອງແຮງຈູງໃຈ ໃຫ້ແກ່ບັນຫາດາບໍລິສັດ ແລະ
ປະຊາຊົນໃນການເຂົ້າສູ່ໃນລະບົບ;ບຣາຊິນ
ຈັດຕັ້ງປະຕິບັດໂຄງການລະບົບ
2. ມູນຄ່າຈ່າຍປະກອບທຶນສົມທົບສຳລັບ
ວິສາຫະກິດຂະໜາດໜ້ອຍ ແລະ ກາງ ແລະ
ຜູ້ອອກແຮງງານອິດສະຫຼະແມ່ນຕໍ່າກ່ວາ
ຜູ້ອອກແຮງງານໃນລະບົບ;
3. ຈັດຕັ້ງປະຕິບັດໂຄງການລະບົບອາກອນດຽວ
ທີ່ເອີ້ນວ່າ “ງ່າຍດາຍ” ທີ່ໃຫ້ບັນດາວິສາຫະກິດ
ຂະໜາດນ້ອຍ ແລະ ກາງ ແລະ ຜູ້ອອກແຮງງານ
ອິດສະຫຼະ ສາມາດຈ່າຍອາກອນ ແລະ ເງິນ
ສົມທົບໄດ້ຢ່າງງ່າຍດາຍ ແລະ ຈ່າຍເທື່ອດຽວ
ພ້ອມກັນ.

ນີ້ໄດ້ເຮັດໃຫ້ຕົວເລກຜູ້ປະກັນຕົນທີ່ຈ່າຍເງິນ
ສົມທົບປະກັນສັງຄົມແມ່ນເພີ່ມຂຶ້ນເປັນ 23 ລ້ານ
ຄົນ, ແລະ ງົບປະມານລັດກໍ່ເພີ່ມຂຶ້ນເຊັ່ນກັນ.

ປະເທດອາກຊັງຕິນ, ອູລູະກວຍ, ແລະ ອີກົວດໍ ກໍ່
ປະສົບຜົນສຳເລັດໃນການຈັດຕັ້ງປະຕິບັດກົນໄກ
ແບບຄ້າຍໆກັນ.

**ລະດົມຂົນຂວາຍເອົາ
ການຊ່ວຍເຫຼືອລ້າ
ແລະ ການຮ່ວມມື**

ຮຽກຮ້ອງໃຫ້ມີການມີສ່ວນຮ່ວມຂອງ
ລັດຖະບານຜູ້ໃຫ້ທຶນຫລາຍປະເທດ ຫຼື
ອົງການຈັດຕັ້ງສາກົນ ເພື່ອຂະຫຍາຍ
ການຮ່ວມມືເໜືອ - ໃຕ້ ຫລື ການ
ຮ່ວມມືໃຕ້ - ໃຕ້.

**ອົງການ ພັນທະມິດສາກົນ ເພື່ອການປົກປ້ອງ
ສັງຄົມຂັ້ນພື້ນຖານ (2020)**, ເຊິ່ງປະກອບ
ດ້ວຍອົງການຈັດຕັ້ງທາງສັງຄົມຫຼາຍກວ່າ 200
ອົງການ, ໄດ້ຮຽກຮ້ອງໃຫ້ກອງທຶນໂລກສະໜອງ
ການປົກປ້ອງສັງຄົມໃຫ້ແກ່ບັນດາປະເທດທຸກຍາກ
ທີ່ສຸດ, ເພື່ອໄດ້ຮັບການສະໜອງທຶນຈາກ
Global North.

ກອງທຶນປົກປ້ອງສັງຄົມສາກົນ ເລີ່ມຕົ້ນເຮັດໃຫ້
ລະບົບປະກັນສັງຄົມແຫ່ງຊາດ ເປັນລະບົບທີ່
ສາມາດຈ່າຍໄດ້ ໂດຍການສະໜອງທຶນມາຈາກ
ຫຼາຍແຫຼ່ງ, ລວມທັງ:

- ▶ ການຊ່ວຍເຫຼືອລ້າ ເພື່ອການພັດທະນາ
(ODA), ໂດຍການເພີ່ມຄ່າໜັ້ນສັນຍາ
ຂອງ ODA ຕໍ່ກັບການສ້າງລະບົບ
ປົກປ້ອງສັງຄົມ;
- ▶ ເພີ່ມທະວີການຮ່ວມມືສາກົນກ່ຽວກັບການ
ເກັບພາສີອາກອນ; ແລະ
- ▶ ຜ່ານສະຖາບັນການເງິນສາກົນ
(ITUC 2021).

**ການກຳຈັດກະແສເງິນ
ທີ່ຜິດກົດໝາຍ**

ເນື່ອງຈາກວ່າຊັບພະຍາກອນຈຳນວນ
ຫຼວງຫຼາຍໄດ້ຮົ່ວໄຫລອອກຈາກ
ປະເທດກຳລັງພັດທະນາຢ່າງຜິດ
ກົດໝາຍໃນແຕ່ລະປີ, ປະມານ 10
ທົບຂອງມູນຄ່າການຊ່ວຍເຫລືອລ້າ
ທັງໝົດ, ຜູ້ວາງນະໂຍບາຍຄວນ
ປາບປາມການຟອກເງິນ, ການໃຫ້
ສິນບົນ, ການຫຼົບຫຼີກພາສີ, ການສີ່ໂກງ
ການຄ້າ ແລະ ອາດຊະຍາກຳທາງການ
ເງິນອື່ນໆທີ່ຜິດກົດໝາຍ ແລະ ເຮັດ
ໃຫ້ລັດຖະບານສູນເສຍລາຍຮັບທີ່
ຈຳເປັນເຂົ້າໃນການພັດທະນາ
ເສດຖະກິດແລະສັງຄົມ.

**ນຳໃຊ້ທຶນສຳຮອງ
ເງິນຕາຕ່າງປະເທດ
ຂອງທະນາຄານກາງ
ແລະ ຂອງຄັງເງິນ
ແຫ່ງຊາດ**

ໃນນີ້ລວມມີການຫຼຸດຜ່ອນການສະສົມ
ງົບປະມານ ແລະ ລາຍຮັບຂອງລັດອື່ນ
ໆທີ່ເກັບໄວ້ໃນກອງທຶນພິເສດ, ເຊັ່ນ:
ກອງທຶນຄວາມຮັ່ງມີຂອງອຳນາດ
ອະທິປະໄຕ, ແລະ/ຫຼື ການນຳໃຊ້ຄັງ
ສຳຮອງເງິນຕາຕ່າງປະເທດເກີນ
ຂອບເຂດຂອງທະນາຄານກາງ ເພື່ອ
ການພັດທະນາພາຍໃນປະເທດ ແລະ
ພາກພື້ນ.

ປະເທດ ຊີລີ, ນອກແວ ແລະ ເວນນີໂຊລາ ໃນ
ບັນດາປະເທດອື່ນໆ, ກຳລັງພິຈາລະນານຳໃຊ້ຄັງສຳ
ຮອງງົບປະມານສຳລັບການລົງທຶນທາງສັງຄົມ.

ການກູ້ຢືມ ຫຼື ປັບປຸງ ໂຄງສ້າງໜີ້ສິນທີ່ມີຢູ່

ໃນນີ້ແມ່ນພົວພັນກັບການສໍາຫຼວດທາງເລືອກໃນການກູ້ຢືມພາຍໃນ ແລະ ຕ່າງປະເທດດ້ວຍລາຄາຕໍ່າ, ລວມທັງການສໍາປະທານ, ປະຕິບັດຕາມການປະເມີນຄວາມຍືນຍົງຂອງໜີ້ສິນຢ່າງລະມັດລະວັງ. ສໍາລັບປະເທດທີ່ຕົກຢູ່ໃນສະພາບທີ່ມີໜີ້ສິນສູງ, ການປັບປຸງໂຄງສ້າງໜີ້ສິນທີ່ມີຢູ່ຄືນໃໝ່ອາດເປັນໄປໄດ້ ແລະ ສົມເຫດສົມຜົນ ຖ້າຫາກວ່າມີຂໍ້ສົງໄສຕໍ່ກັບໜີ້ສິນແລະ/ ຫຼື ໂອກາດທີ່ຈະມີຄ່າໃຊ້ຈ່າຍເກີດຂຶ້ນ ແລະ ເຮັດໃຫ້ກຸ່ມຄົນດ້ອຍໂອກາດມີຄວາມສ່ຽງສູງຂຶ້ນ.

ປະເທດອາຟຣິກາໃຕ້ ໄດ້ອອກພັນທະບັດນະຄອນເພື່ອສະໜອງທຶນການບໍລິການຂັ້ນພື້ນຖານ ແລະ ພື້ນຖານໂຄງລ່າງຕົວເມືອງ.

ໃນຊຸມປີມໍ່ໆມານີ້, ຫຼາຍກວ່າ 60 ປະເທດໄດ້ດໍາເນີນການແກ້ໄຂໜີ້ສິນຄືນໃໝ່ຢ່າງສໍາເລັດຜົນ, ແລະ ຫຼາຍກວ່າ 20 ປະເທດໄດ້ແກ້ໄຂໜີ້ສິນສາທາລະນະ ເຊັ່ນ: **ເອກວາດໍ, ໄອແລນ ແລະ ອີຣັກ**, ໄດ້ຊີ້ນໍາການເກັບອອມໜີ້ສິນໃຫ້ແກ່ບັນດາໂຄງການສັງຄົມ.

ຮັບຮອງເອົາກອບເສດຖະກິດມະຫາພາກທີ່ເໝາະສົມກວ່າ

ນີ້ເຮັດໃຫ້ການຂາດດຸນງົບປະມານສູງຂຶ້ນ ແລະ ລະດັບອັດຕາເງິນເຟີ້ສູງຂຶ້ນໂດຍບໍ່ມີອັນຕະລາຍຕໍ່ຄວາມໝັ້ນຄົງຂອງເສດຖະກິດມະຫາພາກ.

ບັນດາປະເທດກໍາລັງພັດທະນາຈໍານວນຫຼວງຫຼາຍໄດ້ນໍາໃຊ້ລາຍຈ່າຍຂາດດຸນ ແລະ ກອບເສດຖະກິດມະຫາພາກທີ່ຮອງຮັບໃນໄລຍະການຖັດຖອຍຂອງເສດຖະກິດໂລກ ເພື່ອຕອບສະໜອງຄວາມຕ້ອງການທີ່ກົດດັນໃນຊ່ວງເວລາມີການເຕີບໂຕຕໍ່າ ແລະ ສະໜັບສະໜູນການຟື້ນຕົວຂອງເສດຖະກິດສັງຄົມ.

ແຫຼ່ງຂໍ້ມູນ: Transform 2017.



ກໍລະນີສຶກສາ : “ການສ້າງອະນາຄົດຂ້າງໜ້າໃຫ້ດີຂຶ້ນຕື່ມອີກ: ການລົງທຶນໃສ່ຜູ້ອອກແຮງງານຂອງປະເທດອາຟຣິກາ”

<https://www.youtube.com/watch?v=5IcNCKNVOXQ>

ເວລາ : 5:03

ວິດີໂອນີ້ແມ່ນຜະລິດໂດຍສະຫະພັນກໍາມະບານສາກົນ (ITUC)- ອາຟຣິກາ ແລະ ແມ່ຍິງໃນການຈ້າງງານນອກລະບົບ: ສາກົນ ແລະ ການຈັດຕັ້ງ (WIEGO) ກ່ຽວກັບການສະໜອງທຶນເຂົ້າໃນການປົກປ້ອງສັງຄົມຢູ່ອາຟຣິກາ. ກໍລະນີນີ້ສະແດງໃຫ້ເຫັນວ່າຄວາມຍຸຕິທໍາດ້ານອາກອນເຮັດໃຫ້ມີເຫດຜົນທາງດ້ານເສດຖະກິດ, ໃນຂະນະທີ່ການດຸນດ່ຽງງົບປະມານຈາກຄົນທຸກຍາກແມ່ນບໍ່ມີເຫດຜົນທາງເສດຖະກິດ(ຕົວຢ່າງ, ໂດຍຜ່ານອາກອນທາງອ້ອມເຊັ່ນ: ອາກອນມູນຄ່າເພີ່ມ, ຫຼື VAT). ນອກນີ້ຍັງໄດ້ສະເໜີການລະດົມທຶນເຂົ້າໃສ່ວຽກງານປົກປ້ອງສັງຄົມ ໂດຍຊຸກຍູ້ການຈ່າຍທີ່ແທ້ຈິງ ເຊິ່ງແມ່ນ 0,7% ຂອງ GDP ຂອງອົງການຮ່ວມມືດ້ານເສດຖະກິດເພື່ອການພັດທະນາ (OECD), ລັດ (ສ່ວນໃຫຍ່ແມ່ນປະເທດທີ່ພັດທະນາແລ້ວ) ພ້ອມທັງສ້າງກອງທຶນປົກປ້ອງສັງຄົມສາກົນ.

ຕົວຢ່າງບັນຫາໃນການສະໜອງທຶນເຂົ້າໃນການປົກປ້ອງສັງຄົມ

ບັນຫາທີ 1:

ຢູ່ປະເທດ D, ລັດຖະບານມີລາຍຮັບຕໍ່າ ຍ້ອນວ່າອັດຕາການເກັບພາສີອາກອນຕໍ່າ. ນີ້ໝາຍຄວາມວ່າລັດຖະບານບໍ່ມີທຶນພຽງພໍໃນການລົງທຶນໃສ່ໂຄງການຂະຫຍາຍການຊ່ວຍເຫຼືອສັງຄົມໃຫ້ກວມເອົາແຮງງານນອກລະບົບຫຼາຍຂຶ້ນ. ລັດຖະບານຈະສາມາດເພີ່ມການເກັບລາຍຮັບຈາກພາສີອາກອນເພື່ອເພີ່ມທຶນທີ່ມີຢູ່ແລ້ວເຂົ້າໃນໂຄງການຊ່ວຍເຫຼືອສັງຄົມໄດ້ແນວໃດ?

ວິທີການແກ້ໄຂ: ລັດຖະບານສາມາດເພີ່ມລາຍຮັບທົ່ວໄປໄດ້ໂດຍການເພີ່ມການເກັບລາຍຮັບພາສີອາກອນໃຫ້ຫລາຍຂຶ້ນໂດຍການ:

- ▶ ບັບປຸງລະບົບບໍລິຫານໂດຍການເຮັດໃຫ້ປະຊາຊົນແລະບໍລິສັດສາມາດຈ່າຍພາສີອາກອນໄດ້ງ່າຍຂຶ້ນ ແລະກຳນົດ ແລະ ໃສ່ລະບຽບທຸລະກິດຂະໜາດໃຫຍ່ ແລະ ຜູ້ເສຍພາສີອາກອນລາຍໃຫຍ່ທີ່ບໍ່ໄດ້ເສຍພາສີອາກອນຂອງຕົນຄົບຖ້ວນ.
- ▶ ການເພີ່ມພາສີອາກອນຄວາມຮັບຜິດຊອບຕໍ່ສັງຄົມຂອງທຸລະກິດຂະໜາດໃຫຍ່ແລະບໍລິສັດຂຸດຄົ້ນບໍ່ແຮ່, ແລະ ການເພີ່ມລາຍຮັບ, ຊັບສິນ ແລະ ພາສີອາກອນຈາກມູນມໍລະດົກຂອງບຸກຄົນຮັ່ງມີ. ວິທີການນີ້ຈະເກັບພາສີອາກອນກັບຄືນຮັ່ງມີທີ່ສຸດຢູ່ໃນປະເທດຫຼາຍກວ່າຄົນທຸກຍາກ. ຂະນະດຽວກັນນັ້ນ, ລັດຖະບານກໍສາມາດຫຼຸດອັດຕາພາສີອາກອນມູນຄ່າເພີ່ມ ເພື່ອສະໜັບສະໜູນເຈົ້າຂອງທຸລະກິດຂະໜາດນ້ອຍ ແລະ ຜູ້ອອກແຮງງານໂດຍການຫຼຸດຜ່ອນລາຄາສິນຄ້າ ແລະ ການບໍລິການທີ່ເຂົາເຈົ້າເອື້ອຍອີງໃສ່ປະຈຳວັນ.
- ▶ ການຍົກເລີກການຜ່ອນຜັນພາສີອາກອນໃຫ້ແກ່ບໍລິສັດຂຸດຄົ້ນບໍ່ແຮ່ ແມ່ນວິທີການເພີ່ມລາຍຮັບຈາກການເກັບພາສີອາກອນຈາກບໍລິສັດຂະໜາດໃຫຍ່. ທຶນເພີ່ມເຕີມເຫຼົ່ານີ້ສາມາດຊ່ວຍສະໜອງທຶນໃຫ້ແກ່ໂຄງການປົກປ້ອງສັງຄົມ ແລະ ການບໍລິການສາທາລະນະອື່ນໆ.

ບັນຫາທີ 2:

ທຸກໆປະເທດ, ສ່ວນຫລາຍແມ່ຍິງ ແລະ ຊາວໜຸ່ມຈະມີລາຍຮັບໜ້ອຍ ແລະ ມີລາຍຮັບບໍ່ປົກກະຕິຖ້າສົມທຽບໃສ່ແຮງງານທີ່ເຮັດວຽກໃນເສດຖະກິດນອກລະບົບ. ນີ້ຈະເຮັດໃຫ້ເຂົາເຈົ້າມີຄວາມຫຍຸ້ງຍາກໃນການປະກອບທຶນສົມທົບເຂົ້າໃນລະບົບປະກັນສັງຄົມ. ນອກນັ້ນ ແມ່ຍິງຍັງອາດຈະປະກອບສ່ວນຫນ້ອຍລົງຍ້ອນການພັກຜ່ອນຈາກການເຮັດວຽກໃນຊ່ວງຊີວິດຂອງເຂົາເຈົ້າຍ້ອນການເກີດລູກ ແລະ ດູແລເບິ່ງແຍງສະມາຊິກໃນຄົວເຮືອນ. ແມ່ຍິງ ໜຸ່ມໃນໄວຈະເລີນພັນມີແນວໂນ້ມທີ່ຈະດຳລົງຊີວິດຢູ່ໃນຄວາມທຸກຍາກຍ້ອນຄວາມຮັບຜິດຊອບໃນການດູແລລູກ ແລະ ມີລາຍຮັບຕໍ່າກວ່າ. ໂດຍສະເພາະແລ້ວ ແຮງງານກຸ່ມຄົນເຫລົ່ານີ້ຈະພົບກັບຄວາມຫຍຸ້ງຍາກໃນການປະກອບທຶນສົມທົບເຂົ້າໃນລະບົບປະກັນສັງຄົມ, ເຖິງວ່າເຂົາເຈົ້າຕ້ອງການຊ່ວຍເຫລືອໃນການເກີດລູກ, ລ້ຽງລູກ ແລະ ລາຍຮັບ. ນີ້ອາດຈະຫມາຍຄວາມວ່າເຂົາເຈົ້າໄດ້ຮັບຂັ້ນການອຸດໜູນຕໍ່າກວ່າແຮງງານອື່ນໆທີ່ມີລາຍຮັບສູງ ແລະ ໄດ້ປະກອບທຶນສົມທົບເຂົ້າໃນລະບົບປະກັນສັງຄົມຫລາຍກວ່າ. **ຈະຕ້ອງມີໂຄງສ້າງລະບົບປົກປ້ອງສັງຄົມແນວໃດ ເພື່ອໃຫ້ກຸ່ມແມ່ຍິງສະເພາະນີ້ ແລະ ແຮງງານໜຸ່ມໄດ້ເຂົ້າມາມີສ່ວນຮ່ວມ?**

ວິທີການແກ້ໄຂ: ລັດຖະບານມີທາງເລືອກທີ່ຈະອອກແບບລະບົບປະກັນສັງຄົມທີ່ເປັນອັນສະເພາະເພື່ອຊ່ວຍເຫລືອຊາວໜຸ່ມ ແລະ ແມ່ຍິງໂດຍການ:

- ▶ ແນະນຳອົງປະກອບ “ຄວາມສາມັກຄີ” ທີ່ບໍ່ໄດ້ປະກອບທຶນສົມທົບ - ລັດຍົກເວັ້ນແຮງງານນອກລະບົບຈຳນວນໜຶ່ງໃນການຈ່າຍເງິນສົມທົບເຂົ້າໃນລະບົບປະກັນສັງຄົມ.
- ▶ ລັດຊ່ວຍແບ່ງຈ່າຍເງິນສົມທົບ.
- ▶ ແຮງງານນອກລະບົບຈ່າຍເງິນສົມທົບເຂົ້າໃນລະບົບປະກັນສັງຄົມໜ້ອຍກວ່າແຮງງານໃນລະບົບ.
- ▶ ເວລາໃນການຈ່າຍເງິນສົມທົບຕ້ອງມີຄວາມຍືດຫຍຸ້ນ ເພື່ອໃຫ້ແຮງງານຈ່າຍເງິນສົມທົບເມື່ອເຂົາເຈົ້າສາມາດຈ່າຍໄດ້.
- ▶ ໃຫ້ສິນເຊື້ອອຸດໜູນເພື່ອທົດແທນເງິນສົມທົບຂອງແຮງງານເພດຍິງເມື່ອເຂົາເຈົ້າພັກວຽກເພື່ອເບິ່ງແຍງລູກ.

ສຳລັບຊາວໜຸ່ມເພດຍິງຢູ່ໃນກຸ່ມດ້ອຍໂອກາດທີ່ສຸດ, ຍຸດທະສາດທີ່ມີປະສິດທິພາບ ແລະ ມີຄວາມສະເໝີພາບທີ່ສຸດແມ່ນອາດຈະໄດ້ຂະຫຍາຍການຊ່ວຍເຫຼືອທາງສັງຄົມໃນຮູບແບບຂອງເງິນສົດ ຫຼື ອາຫານ, ແທນທີ່ຈະພະຍາຍາມຂະຫຍາຍການປະກັນສັງຄົມ.

ແຫຼ່ງຂໍ້ມູນ: WIEGO 2022

ຫຼັກສູດ 3: ການອໍານວຍຄວາມສະດວກ ແລະ ການກະກຽມ

▶ ພາກທີ 1: ບົດບາດຂອງຜູ້ອໍານວຍຄວາມສະດວກ

ຜູ້ອໍານວຍຄວາມສະດວກໃນການຮຽນຮູ້ຂອງຜູ້ໃຫຍ່ແມ່ນເພື່ອນຮ່ວມຮຽນຮູ້ນຳກັນ, ແທນທີ່ຈະເປັນ “ຄູສອນ” ທີ່ມີຄຳຕອບທັງໝົດໃຫ້. ບົດບາດຂອງຜູ້ອໍານວຍຄວາມສະດວກແມ່ນສ້າງແນວຄວາມຄິດ ແລະ ຄວາມຮູ້ໃໝ່ໆ, ແລະ ກະຕຸ້ນໃຫ້ຜູ້ເຂົ້າຮ່ວມເຮັດເຊັ່ນດຽວກັນ.

ການອໍານວຍຄວາມສະດວກແມ່ນຮູບແບບຂອງການເປັນຜູ້ນຳພາ. ຜູ້ອໍານວຍຄວາມສະດວກມີໂອກາດທີ່ຈະສ້າງແບບຈຳລອງປະເພດຂອງການເປັນຜູ້ນຳທີ່ມີຄຸນນະພາບ ແລະ ສາມາດເຮັດໃຫ້ມີການປ່ຽນແປງເກີດຂຶ້ນ. ນັ້ນກໍໝາຍຄວາມວ່າ ຜູ້ອໍານວຍຄວາມສະດວກຕ້ອງມີມາດຕະຖານສູງຕໍ່ກັບຄວາມຊື່ສັດແລະຍຸຕິທຳ ໂດຍວາງໂຕເປັນກາງ, ມີສ່ວນຮ່ວມ, ໂປ່ງໃສ ແລະ ສາມາດກວດສອບໄດ້, ແລະແບ່ງບັນອຳນາດ ແລະ ສິດອຳນາດກັບຜູ້ເຂົ້າຮ່ວມ. ໃນກຸ່ມປະສົມຜູ້ຊາຍ ແລະ ແມ່ຍິງ, ຜູ້ອໍານວຍຄວາມສະດວກສາມາດສະແດງໃຫ້ເຫັນເຖິງຄວາມສະເໝີພາບຍິງ-ຊາຍ ໂດຍຮັບປະກັນວ່າຜູ້ຊາຍ ແລະ ແມ່ຍິງໄດ້ຮັບສິດສຽງ, ບົດບາດ ແລະ ຄວາມຮັບຜິດຊອບຕໍ່ກັບການຝຶກອົບຮົມເທົ່າທຽມກັນ.

ບົດບາດສຳຄັນຂອງຜູ້ອໍານວຍຄວາມສະດວກກໍຄືການກະຕຸກຊຸກຍູ້ໃຫ້ຜູ້ເຂົ້າຮ່ວມໄດ້ມີຄວາມກ້າວໜ້າຂຶ້ນດ້ວຍຕົນເອງ, ສາມາດຕີໝາຍ ແລະນຳໃຊ້ທັກສະໃໝ່ເຂົ້າໃນການປະຕິບັດຕົວຈິງຢູ່ໃນຊຸມຊົນ ແລະໃນບ່ອນເຮັດວຽກໄດ້.

ຜູ້ອໍານວຍຄວາມສະດວກມີໜ້າທີ່ຮັບຜິດຊອບທີ່ສຳຄັນດັ່ງນີ້:

- ▶ ເພື່ອໃຫ້ໄດ້ຄົນທີ່ເໝາະສົມມາເຂົ້າຝຶກອົບຮົມຢູ່ໃນຫ້ອງຝຶກອົບຮົມ ແລະ ສ້າງພື້ນທີ່ທີ່ປອດໄພສຳລັບການຮຽນຮູ້.
- ▶ ຊ່ວຍກຳນົດ ແລະ ຮັກສາຈຸດສຸມຂອງການຝຶກອົບຮົມເພື່ອແລກປ່ຽນເປົ້າໝາຍການຮຽນຮູ້ຮ່ວມກັນ.
- ▶ ເພື່ອຊຸກຍູ້ສົ່ງເສີມການມີສ່ວນຮ່ວມທີ່ເຊື່ອມໂຍງຄວາມຮູ້ໃຫມ່ກັບປະສົບການຊີວິດເຂົ້າກັນ (ແລະ ການປະຕິບັດ!).
- ▶ ຊຸກຍູ້ໃຫ້ຜູ້ເຂົ້າຮ່ວມໄດ້ທົດສອບແນວຄວາມຄິດທີ່ໄດ້ຮັບຈາກການຝຶກອົບຮົມເພື່ອໃຫ້ເກີດມີຄວາມຮູ້, ທັກສະ ແລະ ຄວາມໝັ້ນໃຈໃໝ່.

ລາຍການກວດ ສຳລັບຜູ້ອໍານວຍຄວາມສະດວກ:

- ▶ ເຂົ້າໃຈແຈ້ງຕໍ່ກັບບົດບາດຂອງທ່ານ: ພຶດຕິກຳຂອງທ່ານສື່ຄວາມໝາຍແທນຄຳເວົ້າ ແລະ ມັນຈະບົ່ງບອກວ່າທ່ານບໍ່ແມ່ນຄູສອນ ແຕ່ເປັນເພື່ອນຮ່ວມຮຽນ.
- ▶ ລະວັງຕາຂອງທ່ານ: ສົບສາຍຕາກັບຜູ້ເຂົ້າຮ່ວມ.
- ▶ ລະວັງສຽງຂອງທ່ານ: ພະຍາຍາມບໍ່ເວົ້າດັງເກີນໄປ, ຄ່ອຍເກີນໄປ, ຫຼື ເວົ້າຫຼາຍເກີນໄປ.
- ▶ ລະວັງ “ພາສາທາງຮ່າງກາຍ” ຂອງທ່ານ: ພິຈາລະນາເຖິງບ່ອນທີ່ທ່ານນັ່ງ ຫຼື ຍືນ ແລະ ວິທີອື່ນໆທີ່ທ່ານອາດໃຊ້ສິດອຳນາດແບບບໍ່ເໝາະສົມໂດຍບໍ່ຮູ້ສຶກໂຕ.
- ▶ ລະວັງຕໍ່ຄວາມຮັບຜິດຊອບຂອງທ່ານ: ຮັບປະກັນວ່າທຸກຄົນມີໂອກາດໄດ້ຖືກຮັບຟັງ ແລະຖືກປະຕິບັດຢ່າງສະເໝີພາບ; ຊຸກຍູ້ໃຫ້ມີການອອກແນວຄວາມຄິດທີ່ມີຄວາມແຕກຕ່າງກັນ ແຕ່ຈຳກັດບໍ່ໃຫ້ມີການໂຕ້ຖຽງກັນ; ສະກັດກັ້ນຜູ້ທີ່ມັກຄອບງຳຜູ້ອື່ນ; ຊຸກຍູ້ຜູ້ທີ່ບໍ່ມີຄວາມໝັ້ນໃຈ.
- ▶ ຕ້ອງຮູ້ວ່າເມື່ອໃດຄວນເຮັດຫຍັງ: ເມື່ອມີຄວາມຈຳເປັນກໍຕ້ອງໄດ້ອະທິບາຍ ແລະ ສະຫຼຸບສັງລວມ; ຕ້ອງຮູ້ຕັດສິນໃຈວ່າເມື່ອໃດຄວນໃຫ້ເວລາການສົນທະນາຕໍ່ໄປອີກ ແລະ ເມື່ອໃດຄວນຈະຍ້າຍໄປຫົວຂໍ້ຕໍ່ໄປ; ເຕືອນກຸ່ມເມື່ອເຂົາເຈົ້າອອກນອກຫົວຂໍ້.
- ▶ ຮູ້ເຖິງອຳນາດຂອງທ່ານ ແລະ ແລກປ່ຽນອຳນາດ: ມອບໜ້າທີ່ຮັບຜິດຊອບໃຫ້ຄົນອື່ນເມື່ອເຫັນວ່າມີຄວາມເປັນໄປໄດ້ (ຕົວຢ່າງ: ມອບໜ້າທີ່ໃຫ້ບັນທຶກ, ຮັກສາເວລາ, ແລະ ຖ້າເປັນໄປໄດ້ໃຫ້ນຳພາໃນການສົນທະນາ).

▶ ພາກທີ 2: ເຕັກນິກໃນການອໍານວຍຄວາມສະດວກ

ເຄື່ອງມືເປັນຄໍາເວົ້າ/ປາກເປົ່າສໍາລັບການອໍານວຍຄວາມສະດວກການຝຶກອົບຮົມ

ໃນເວລາອໍານວຍຄວາມສະດວກການສົນທະນາກຸ່ມໃນຊຸດຝຶກອົບຮົມ, ທ່ານສາມາດນໍາໃຊ້ເຄື່ອງມືປາກເປົ່າແບບງ່າຍດາຍຈໍານວນໜຶ່ງ ເພື່ອເຮັດໃຫ້ຜູ້ເຂົ້າຮ່ວມໄດ້ມີສ່ວນຮ່ວມ ແລະ ຮັບປະກັນວ່າທຸກຄົນໄດ້ມີສ່ວນຮ່ວມ.

ຄໍາຖາມກວດສອບຄວາມເຂົ້າໃຈ ຫລື ແນວຄວາມຄິດທົ່ວໄປ

ຄໍາຖາມກວດສອບຄວາມເຂົ້າໃຈ ຫລື ແນວຄວາມຄິດທົ່ວໄປ ໄດ້ເອົາມານໍາໃຊ້ເພື່ອກວດກາເບິ່ງອາລົມຫຼືຄວາມຄິດເຫັນທົ່ວໄປຂອງກຸ່ມຕໍ່ກັບຫົວຂໍ້ໃດໜຶ່ງຫຼືຈຸດໃດໜຶ່ງໃນການສົນທະນາ. ການສໍາຫລວດແບບງ່າຍດ່າຍ ພຽງແຕ່ຂໍໃຫ້ຜູ້ເຂົ້າຮ່ວມ “ຍົກໂປ້ຂຶ້ນ, ຍົກໂປ້ລົງ” ກໍພຽງພໍທີ່ຈະຮູ້ໄດ້ເຖິງແນວຄວາມຄິດເຫັນທົ່ວໄປຂອງກຸ່ມ.

ການຖອດຂໍ້ຄວາມ

ການຖອດຂໍ້ຄວາມຫມາຍເຖິງການສະແດງເນື້ອໃນອັນດຽວກັນທີ່ໄດ້ກ່າວມາກ່ອນ ແຕ່ເອົາເນື້ອໃນປະໂຫຍກນັ້ນມາເວົ້າດ້ວຍຄໍາເວົ້າຂອງຕົນເອງ ເພື່ອກວດເບິ່ງວ່າທັງຕົນເອງ ແລະ ສະມາຊິກຜູ້ອື່ນໆໃນກຸ່ມມີຄວາມເຂົ້າໃຈຄືກັນ.

ການຫັນປ່ຽນທິດຄໍາຖາມ ແລະ ຄໍາຄິດເຫັນ

ການຫັນປ່ຽນທິດຄໍາຖາມໄປຫາກຸ່ມຈະຊ່ວຍໃຫ້ຜູ້ເຂົ້າຮ່ວມໄດ້ມີສ່ວນຮ່ວມໃນການສົນທະນາຫຼາຍຂຶ້ນ. ນອກຈາກນັ້ນ, ມັນຍັງຊ່ວຍໃຫ້ກຸ່ມໄດ້ມີການສະທ້ອນຄືນອີກດ້ວຍ.

ການເຊື່ອມໂຍງ ແລະ ການອ້າງອີງກັບຄືນ

ຈະຊ່ວຍໃຫ້ກຸ່ມຕິດຕາມການສົນທະນາແລະເຊື່ອມຕໍ່ແນວຄວາມຄິດໂດຍການອ້າງອີງໃສ່ການສົນທະນາຫຼືຄວາມຄິດກ່ອນໜ້ານີ້.

ການຫັນປ່ຽນທິດສະນະ

ຖ້າພາຍໃນກຸ່ມຫາກຕິດຂັດຢູ່ໃນບາງຈຸດໃນເວລາສົນທະນາ, ພະຍາຍາມຫັນປ່ຽນທິດສະນະ ແລະ ເບິ່ງບັນຫາຈາກມູມມອງອື່ນ.

ການສະຫລຸບສັງລວມ

ການເວົ້າຊ້າຄືນ ຊຸກຍູ້ໃຫ້ເກີດມີການຮຽນຮູ້, ແລະ ການສະຫຼຸບສັງລວມສິ່ງທີ່ໄດ້ຮຽນມາ ຈະຊ່ວຍໃຫ້ກຸ່ມມີການເສີມສ້າງການຮຽນຮູ້ຂຶ້ນ. ໃຫ້ມີການສະຫລຸບສັງລວມເລື້ອຍໆ ຫຼື ບອກຕາງໜ້າຂອງກຸ່ມຂຶ້ນສະຫລຸບສັງລວມ, ຜູ້ເຂົ້າຮ່ວມທີ່ໄດ້ຄິດຄືນ ແລະ ສະຫຼຸບເນື້ອໃນຂອງການຮຽນອອກເປັນສຽງ ມີແນວໂນ້ມທີ່ຈະເກັບຄວາມຊົງຈໍາກ່ຽວກັບບົດຮຽນໄດ້ຫຼາຍກວ່າ.

ການເນັ້ນໜັກໃສ່ການເສີມສ້າງໃນທາງບວກ

ສໍາຄັນແມ່ນຕ້ອງໄດ້ກະຕຸກຊຸກຍູ້ຜູ້ເຂົ້າຮ່ວມ(ໂດຍສະເພາະຜູ້ທີ່ຂາດຄວາມໝັ້ນໃຈ) ໃຫ້ກ້າສະແດງຄວາມຄິດເຫັນຂອງເຂົາເຈົ້າ. ສະນັ້ນ, ເມື່ອຜູ້ໃດຜູ້ໜຶ່ງສະເໜີແນວຄວາມຄິດທີ່ດີ, ຕ້ອງໄດ້ສະແດງໃຫ້ເຂົາເຈົ້າເຫັນວ່າການມີສ່ວນຮ່ວມຂອງເຂົາເຈົ້ານັ້ນເປັນທີ່ໜ້າຍ້ອງຍໍຊົມເຊີຍ, ເພື່ອໃຫ້ບຸກຄົນນັ້ນຮູ້ສຶກໝັ້ນໃຈພຽງພໍ ທີ່ຈະສະແດງແນວຄວາມຄິດອື່ນໆອີກໃນການສົນທະນາຄັ້ງຕໍ່ໄປ.

ການຟັງແບບໃຫ້ຄວາມສົນໃຈ

- ▶ ສົນໃຈກັບສິ່ງທີ່ຄົນນັ້ນເວົ້າ. ສະແດງໃຫ້ເຫັນວ່າທ່ານກຳລັງຟັງ. ແຈ້ງໃຫ້ເຂົາເຈົ້າຮູ້ວ່າທ່ານຈະໄດ້ບັນທຶກ. ໃຫ້ຄຳຄິດເຫັນດ້ວຍຄຳເວົ້າ ແລະ ບໍ່ເປັນຄຳເວົ້າ, ເຊັ່ນ: ການສົບສາຍຕາ, ງຶກຫົວ ແລະ ຍິ້ມ.
- ▶ ເວົ້າຊ້ຳຄືນ ຫຼື ການຖອດຂໍ້ຄວາມ ສິ່ງທີ່ຄົນນັ້ນກຳລັງບອກທ່ານ ເພື່ອຊຸກຍູ້ໃຫ້ມີການໂຕ້ຕອບ. ຕົວຢ່າງ, ຄົນທີ່ລະແວງສົງໃສຈະເວົ້າວ່າ: “ຂ້ອຍບໍ່ສາມາດເຂົ້າຮ່ວມໃນການຝຶກອົບຮົມນີ້ແທ້ໆ.” ຄຳຕອບຂອງທ່ານອາດຈະເປັນ: “ທ່ານຄິດວ່າທ່ານບໍ່ສາມາດເຂົ້າຮ່ວມໃນການຝຶກອົບຮົມຄັ້ງນີ້ແມ່ນບໍ່? ບອກຂ້ອຍຕື່ມ.”
- ▶ ສະທ້ອນເຖິງຄວາມຮູ້ສຶກ ແລະ ປະສົບການຂອງຜູ້ທີ່ກຳລັງບັນລະຍາຍ. ຕົວຢ່າງ, ຕົວຢ່າງ: ເວົ້າວ່າ, “ເຈົ້າຮູ້ສຶກເສຍໃຈຫຼາຍກ່ຽວກັບເລື່ອງນີ້”, “ເຈົ້າເຮັດໃຫ້ຂ້ອຍຮູ້ສຶກວ່າເລື່ອງນີ້ເຮັດໃຫ້ເຈົ້າມີຄວາມກັງວົນຫລາຍ” ຫຼື “ຈາກສິ່ງທີ່ເຈົ້າເວົ້າມາ, ເບິ່ງຄືວ່າເຈົ້າຕົກຢູ່ໃນຄວາມຫຍຸ້ງຍາກ. ເຈົ້າມີຄວາມສົງໄສກ່ຽວກັບເນື້ອໃນຂອງການຝຶກອົບຮົມນີ້, ແຕ່ເຈົ້າກໍ່ມີຄວາມສົນໃຈຢາກຮູ້ຢາກເຫັນເຊັ່ນກັນ.”
- ▶ ສະຫຼຸບສັງລວມຄວາມຮູ້ສຶກ ແລະ ປະສົບການຂອງບຸກຄົນ ເພື່ອເນັ້ນໃສ່ປະເດັນ ຫຼື ຂໍ້ການຍືນຍັນ. ຍົກຕົວຢ່າງ, ທ່ານສາມາດເວົ້າວ່າ: “ຂ້ອຍຮູ້ວ່າເຈົ້າບໍ່ຕ້ອງການເຂົ້າຮ່ວມໃນບາງພາກຂອງການຝຶກອົບຮົມ, ແຕ່ເຈົ້າເຕັມໃຈທີ່ຈະລອງເຂົ້າຮ່ວມໃນພາກສະເໜີຂອງການຝຶກອົບຮົມ ແມ່ນບໍ່?”
- ▶ ກວດສອບຄວາມເຂົ້າໃຈ. ຖາມຄຳຖາມທີ່ກະຕຸກຊຸກຍູ້ບຸກຄົນໃຫ້ຂໍ້ມູນເພີ່ມເຕີມ ຫຼື ເພື່ອຊີ້ແຈ້ງຄວາມບໍ່ເຂົ້າໃຈໃນຈຸດໃດໜຶ່ງ. ຕົວຢ່າງ, ທ່ານສາມາດເວົ້າວ່າ: “ຂ້ອຍບໍ່ແນ່ໃຈວ່າຂ້ອຍເຂົ້າໃຈກ່ຽວກັບສິ່ງທີ່ເຈົ້າເວົ້າກ່ຽວກັບ X” ຖືກຕ້ອງບໍ່ ຫຼື “ຂໍໃຫ້ເຈົ້າເວົ້າກ່ຽວກັບ Y ຕື່ມອີກໄດ້ບໍ່?”
- ▶ ອອກຄຳຄິດເຫັນຕໍ່ກັບຄວາມຄິດຫຼືຄວາມຮູ້ສຶກຂອງບຸກຄົນ. ເປີດເຜີຍຂໍ້ມູນສ່ວນຕົວທີ່ພົວພັນກັບຕົວທ່ານເອງ. ຕົວຢ່າງ, ເຈົ້າສາມາດເວົ້າວ່າ: “ຂ້ອຍເຂົ້າໃຈໃນຄວາມລັງເລໃຈຂອງເຈົ້າ, ເພາະວ່າຂ້ອຍມີຄວາມກັງວົນທີ່ຄ້າຍຄືກັນກ່ອນການຝຶກອົບຮົມຄັ້ງທຳອິດຂອງຂ້ອຍ.”
- ▶ ສະແດງການສະໜັບສະໜູນ. ສະແດງຄວາມອົບອຸ່ນ ແລະ ເປັນຫ່ວງເປັນໄຍ. ຕົວຢ່າງ, ທ່ານສາມາດເວົ້າວ່າ: “ເບິ່ງຄືວ່າເຈົ້າໄດ້ພົບທາງອອກທີ່ດີແລ້ວ. ພວກເຮົາສາມາດເວົ້າກ່ຽວກັບເລື່ອງນີ້ຕື່ມອີກພາຍຫລັງ, ຖ້າເຈົ້າຕ້ອງການ.”
- ▶ ຢູ່ງຽບໆ. ໃຫ້ເວລາກັບຄົນ ເພື່ອຄົ້ນຄິດ ແລະ ເວົ້າ. ວາງຕົວໃຫ້ສະດວກສະບາຍຕໍ່ກັບຄວາມງຽບ.

ແຫລ່ງຂໍ້ມູນ: HelpAge international, 2020

ການຊຸກຍູ້ໃຫ້ແມ່ຍິງມີສ່ວນຮ່ວມ

ແມ່ຍິງມີຫລາຍບູລິມະສິດທີ່ຈະຕ້ອງເຮັດ ແລະ ບົດບາດຍິງ-ຊາຍທີ່ເຂົາເຈົ້າໄດ້ຖືກມອບໝາຍໃຫ້ນັ້ນອາດຈະບໍ່ຊຸກຍູ້ສົ່ງເສີມ - ຫຼື ອະນຸຍາດໃຫ້ເຂົາເຈົ້າມີສ່ວນຮ່ວມໃນກິດຈະກຳສາທາລະນະ ຫຼືກິດຈະກຳຕ່າງໆ. ດັ່ງນັ້ນ, ການເຊື່ອເຊີນແມ່ຍິງໃຫ້ເຂົ້າຮ່ວມການຝຶກອົບຮົມ ແລະ ຄາດຫວັງໃຫ້ແມ່ຍິງມາເຂົ້າຮ່ວມເປັນຈຳນວນຫລວງຫລາຍເທົ່ານັ້ນອາດຈະຍັງບໍ່ພຽງພໍ. ຜູ້ຈັດຕັ້ງການຝຶກອົບຮົມຍັງຕ້ອງໄດ້ປຸກລະດົມ ແລະ ສົ່ງເສີມການມີສ່ວນຮ່ວມຂອງແມ່ຍິງຢ່າງຫ້າວຫັນ.

ຜູ້ອຳນວຍຄວາມສະດວກທີ່ມີປະສົບການຮູ້ວ່ານີ້ຫມາຍເຖິງການໃຊ້ເວລາແລະຊັບພະຍາກອນໃຫ້ຫລາຍຂຶ້ນ ເພື່ອສ້າງຄວາມສຳພັນ ແລະ ຄວາມໄວ້ວາງໃຈກັບກຸ່ມແມ່ຍິງ ແລະ ລາຍບຸກຄົນ. ເພື່ອໃຫ້ບັນລຸສິ່ງເຫລົ່ານີ້ ອາດຈະຕ້ອງໄດ້ມີກິດຈະກຳເຊັ່ນ: ໃຊ້ເວລາກັບເຂົາເຈົ້າໃນເວລາພັກຜ່ອນ ແລະ ສ້າງຄວາມເຂົ້າໃຈຕໍ່ກັບເລື່ອງລາວຂອງເຂົາເຈົ້າ ຫຼື ໃຫ້ເຂົາເຈົ້າໄດ້ມີບົດບາດຫຼາຍຂຶ້ນໃນກິດຈະກຳຕ່າງໆ.

▶ ພາກທີ 3: ສິ່ງທ້າທາຍຂອງຜູ້ອໍານວຍຄວາມສະດວກ

ປະເພດຜູ້ເຂົ້າຮ່ວມ	ເປັນຫຍັງຈຶ່ງເກີດຂຶ້ນ	ສິ່ງທີ່ຕ້ອງເຮັດ
ຄົນມີດຽຽບ	<ul style="list-style-type: none"> ▶ ເມື່ອ ▶ ບໍ່ສົນໃຈ ▶ ເຂີນອາຍ ▶ ຮູ້ຫຼາຍກວ່າ 	<ul style="list-style-type: none"> ▶ ຖາມແນວຄວາມຄິດ ເພື່ອດຶງດູດຄວາມສົນໃຈຂອງເຂົາເຈົ້າ ▶ ຕັ້ງຄໍາຖາມຖາມຄົນຢູ່ຂ້າງລາວ. ຫຼັງຈາກນັ້ນ, ຂໍໃຫ້ຄົນທີ່ມີດຽຽບນັ້ນອອກຄໍາເຫັນຕໍ່ກັບແນວຄວາມຄິດນັ້ນ. ▶ ຍ້ອງຍໍບຸກຄົນນີ້ໃນຄັ້ງທໍາອິດທີ່ລາວປະກອບສ່ວນ. ຈາກໃຈຈິງ ▶ ສະແດງຄວາມເຄົາລົບຕໍ່ປະສົບການຂອງບຸກຄົນນີ້, ຈາກນັ້ນຖາມແນວຄວາມຄິດຂອງລາວ
ຄົນມັກຂັດຈັງຫວະ	ສ່ວນຫຼາຍເປັນຄົນມີມາລະຍາດດີ ແຕ່ຖືກລົບກວນຈາກວຽກ ຫຼື ບັນຫາສ່ວນຕົວຂອງເຂົາເຈົ້າ.	<ul style="list-style-type: none"> ▶ ພະຍາຍາມຄວບຄຸມອາລົມໄວ້ໃຫ້ດີ ▶ ເຫັນດີກັບແນວຄວາມຄິດໜຶ່ງ ແລະ ຍ້າຍໄປເຮັດສິ່ງອື່ນແທນ. ▶ ຖ້າມີຄົນໃດໜຶ່ງເວົ້າໃນສິ່ງທີ່ບໍ່ເປັນຄວາມຈິງ, ໂຍນປະເດັນນັ້ນກຸ່ມເປັນຜູ້ຕອບປະຕິເສດ. ▶ ລົມກັບຜູ້ນັ້ນເປັນການສ່ວນຕົວ ເຊິ່ງເປັນວິທີສຸດທ້າຍເພື່ອຊອກຫາສິ່ງທີ່ລົບກວນເຂົາເຈົ້າ.
ຄົນເວົ້າຍາວ	ຄວາມຄິດອັນໜຶ່ງນໍາໄປສູ່ແນວຄວາມຄິດອີກອັນ ໜຶ່ງ ແລະ ພາໃຫ້ຄົນນີ້ອອກຈາກປະເດັນທີ່ລົມກັນ	<ul style="list-style-type: none"> ▶ ເມື່ອຄົນນີ້ຢຸດເວົ້າເພື່ອຫາຍໃຈ, ໃຫ້ຟ້າວກ່າວຂອບໃຈລາວ, ແລ້ວຫັນຄວາມສົນໃຈໄປໃສ່ກຸ່ມຄືນ ແລະ ສືບຕໍ່ ▶ ໃນລັກສະນະທີ່ເປັນມິດ, ຊີ້ບອກໃຫ້ຄົນນີ້ຮູ້ວ່າ “ພວກເຮົາເລີ່ມອອກນອກເລື້ອງເລັກໜ່ອຍ”. ▶ ເປັນທາງເລືອກສຸດທ້າຍ, ໃຊ້ຕາຕະລາງການຝຶກອົບຮົມຂອງທ່ານເປັນຂໍ້ແກ້ຕົວ. ▶ ແນມເບິ່ງໂມງຂອງທ່ານແລ້ວເວົ້າວ່າ: “ເຮົາມີເວລາຂ້ອນຂ້າງຈໍາກັດ”.

<p>ຄົນມັກຕອບຄໍາຖາມ/ຄົນທີ່ພ້ອມຕອບຄໍາຖາມ</p>	<p>ເກີດຈາກຜູ້ເຂົ້າຮ່ວມທີ່ຫວັງດີ ແລະ ຢາກໃຫ້ຄວາມຊ່ວຍເຫຼືອ ແຕ່ກັບກາຍເປັນຄວາມຫຍຸ້ງຍາກ ເພາະບໍ່ໄດ້ເປີດໂອກາດໃຫ້ຄົນອື່ນໄດ້ມີສ່ວນຮ່ວມ.</p>	<ul style="list-style-type: none"> ▶ ຕັດຄົນນີ້ອອກແບບນຸ້ມນວນໂດຍການຖາມຜູ້ເຂົ້າຮ່ວມຄົນອື່ນແທນ. ▶ ແນະນຳວ່າ “ພວກເຮົາຄວນໃຫ້ຄົນອື່ນໄດ້ເຮັດວຽກແດ່”. ▶ ໃຫ້ຄົນນີ້ສະຫຼຸບສັງລວມ. ນີ້ຈະເຮັດໃຫ້ຄົນນີ້ເອົາໃຈໃສ່ ແລະ ໃຊ້ຄວາມກະຕືລືລົ້ນຂອງລາວໃຫ້ເປັນປະໂຫຍດ.
<p>ຄົນມັກສົນທະນາກັບຜູ້ອື່ນໃນເວລາຝຶກອົບຮົມ</p>	<p>ຜູ້ມັກລົມກັບຄົນອື່ນ ປົກກະຕິແລ້ວແມ່ນມັກລົມກ່ຽວກັບເລື່ອງສ່ວນຕົວ ແຕ່ບາງຄັ້ງກໍອາດຈະກ່ຽວຂ້ອງກັບຫົວຂໍ້ຝຶກອົບຮົມ.</p>	<ul style="list-style-type: none"> ▶ ເອີ້ນຊື່ຄົນນີ້ ແລະ ຖາມຄໍາຖາມງ່າຍໆ. ▶ ເອີ້ນຊື່ຄົນນີ້ ແລະ ທວນຄືນແນວຄວາມຄິດທີ່ໄດ້ສະແດງອອກ, ແລະຖາມຄວາມຄິດເຫັນຄົນນີ້ຕໍ່ກັບປະເດັນດັ່ງກ່າວ. ▶ ໃຫ້ຄົນນີ້ໄດ້ເຂົ້າຮ່ວມໃນການສົນທະນາ.
<p>ທັດສະນະສ່ວນຕົວທີ່ບໍ່ເຂົ້າກັນ</p>	<p>ສອງຄົນ ຫລື ຫລາຍຄົນບໍ່ລົງລອຍກັນ, ແບ່ງພັກແບ່ງພວກ ເຮັດໃຫ້ມີການຂັດແຍ້ງກັນ ແລະ ເປັນອັນຕະລາຍຕໍ່ຜົນສຳເລັດຂອງການຝຶກອົບຮົມ.</p>	<ul style="list-style-type: none"> ▶ ພະຍາຍາມຍົກໃຫ້ເຫັນຂົງເຂດທີ່ສອງຄົນເຫັນດີນຳກັນ. ຫັນຄວາມສົນໃຈໄປໃສ່ຈຸດປະສົງຂອງການຝຶກອົບຮົມ. ▶ ໂຍນຄໍາຖາມທີ່ພົວພັນກັບຫົວຂໍ້ໃຫ້ຄົນອື່ນທີ່ບໍ່ມີສ່ວນໃນການຂັດແຍ້ງຕອບ. ▶ ເປັນວິທີສຸດທ້າຍ, ບອກຢ່າງກົງໄປກົງມາວ່າເລື່ອງຂອງສ່ວນບຸກຄົນຄວນປະໄວ້ອອກການສົນທະນາ.
<p>ຄົນມັກອອກນອກກອບຫົວຂໍ້ສົນທະນາ/ຄົນເວົ້ານອກເລື່ອງ</p>	<p>ຍົກແນວຄວາມຄິດບໍ່ຖືກຕ້ອງຂຶ້ນມາສົນທະນາ</p>	<ul style="list-style-type: none"> ▶ ໃຫ້ເວົ້າວ່າ: “ນັ້ນກໍເປັນວິທີໜຶ່ງໃນການເບິ່ງບັນຫາ” ແລະ ແກ້ໄຂແນວຄວາມຄິດທີ່ບໍ່ຖືກຕ້ອງຢ່າງນຸ້ມນວນ. ▶ ໃຫ້ເວົ້າວ່າ: “ຂ້ອຍເຂົ້າໃຈຈຸດທີ່ເຈົ້າເວົ້າມາ, ແຕ່ພວກເຮົາມາເບິ່ງຄືນສະຖານະການໃນປະຈຸບັນຂອງພວກເຮົາບໍ່?” ▶ ຮັບມືກັບສະຖານະການຢ່າງນຸ້ມນວນ, ເພາະວ່າທ່ານຈະໄປຂັດກັບຄົນນີ້. ຄວນຈື່ໄວ້ວ່າ, ສະມາຊິກທັງຫມົດຂອງກຸ່ມຈະໄດ້ຍິນວິທີທີ່ທ່ານຕອບແຕ່ລະຄົນ. ທ່ານສາມາດຊຸກຍູ້ຫຼືຂັດຂວາງການມີສ່ວນຮ່ວມຂອງເຂົາເຈົ້າດ້ວຍວິທີການສື່ສານຂອງທ່ານ.

**ຄົນຫົວດີ/ຄົນບໍ່ຍອມຮັບ
ຟັງຄໍາຄິດເຫັນຂອງຄົນອື່ນ**

ບໍ່ຄໍານຶງເຖິງແນວຄວາມຄິດຂອງອີກ
ຝ່າຍໜຶ່ງ. ສະຫນັບສະຫນູນທັດສະນະ
ຂອງຕົນເອງບໍ່ວ່າຈະເປັນແນວໃດ
ກໍຕາມ

- ▶ ຂໍໃຫ້ສະມາຊິກຄົນອື່ນໆໃນກຸ່ມສະແດງ
ຄວາມຄິດເຫັນຕໍ່ກັບແນວຄວາມຄິດຂອງ
ບຸກຄົນນີ້. ເຂົາເຈົ້າອາດຈະເພີ່ມທັດສະນະ
ອື່ນ ແລະ ຊ່ວຍໃຫ້ບຸກຄົນນີ້ເຫັນແນວ
ຄວາມຄິດທີ່ແຕກຕ່າງອອກໄປ.
- ▶ ເຕືອນໃຫ້ຜູ້ນີ້ຮູ້ວ່າມີເວລາສັ້ນ. ແນະນຳໃຫ້
ລາວຍອມຮັບທັດສະນະສ່ວນໃຫຍ່.
- ▶ ບອກວ່າ ທ່ານຍິນດີທີ່ຈະລົມຕໍ່ອີກນຳຫລັງ.
ຫຼັງຈາກນັ້ນ, ໃຫ້ຕິດຕາມ.

ຄົນເວົ້າຫລາຍ

- ▶ ມີຄວາມຕັ້ງໃຈສູງ
- ▶ ອວດຜູ້ອື່ນ
- ▶ ຮູ້ຂໍ້ມູນຫລາຍ
- ▶ ມັກເວົ້າ

- ▶ ຕັ້ງຄໍາຖາມຍາກຖາມຄົນນີ້ ເພື່ອໃຫ້ລາວ
ງຽບລົງ.
- ▶ ໃຫ້ເວົ້າວ່າ: “ນັ້ນເປັນຈຸດທີ່ໜ້າສົນໃຈ. ມາ
ເບິ່ງຜູ້ອື່ນໆວ່າຄິດແນວໃດຕໍ່ກັບບັນຫານີ້.”
- ▶ ເອົາຄວາມຮູ້ຂອງບຸກຄົນນີ້ມາເລົ່າສູ່ກຸ່ມ
ຕົນເອງຟັງ. ໂດຍທົ່ວໄປແລ້ວ, ສໍາລັບ
ບຸກຄົນທີ່ເວົ້າຫຼາຍເກີນໄປ, ທ່ານຄວນເນັ້ນ
ໃຫ້ເຫັນເຖິງຄວາມຈໍາເປັນທີ່ຕ້ອງໃຫ້ທຸກຄົນ
ໄດ້ມີໂອກາດເຂົ້າຮ່ວມ.

ຄົນມັກຈົ່ມ/ມັກຕໍານິ

ມັກຈົ່ມມັກເວົ້າ, ບໍ່ມີສາເຫດເຮັດໃຫ້
ຈົ່ມ ແຕ່ກໍຍັງຈົ່ມ ຫຼື ມີເຫດຜົນໃຫ້ຈົ່ມ.

- ▶ ໃຫ້ເຫັນວ່າ ເປົ້າໝາຍຂອງພວກເຮົາແມ່ນ
ເຮັດວຽກໃຫ້ມີປະສິດທິພາບ ແລະ ມີການ
ຮ່ວມມືເທົ່າທີ່ຈະເປັນໄປໄດ້ ໃນຖ່າມກາງ
ສະພາບເງື່ອນໄຂໃນປັດຈຸບັນ.
- ▶ ບອກບຸກຄົນນີ້ວ່າທ່ານຈະລົມກ່ຽວກັບ
ບັນຫາຂອງລາວເປັນສ່ວນຕົວພາຍຫລັງ.
- ▶ ບອກໃຫ້ສະມາຊິກຄົນອື່ນໃນກຸ່ມຕອບການ
ຈົ່ມວ່າຂອງລາວ.

▶ ພາກທີ 4: ການວາງແຜນ ແລະ ການກະກຽມ

ການໃຊ້ເວລາໃນການວາງແຜນການຝຶກອົບຮົມ, ໂດຍສະເພາະໃຊ້ເວລາໃນການສ້າງສາຍສໍາພັນເພື່ອໃຫ້ເກີດຄວາມໄວ້ວາງໃຈແລະຄວາມຫມັ້ນໃຈ ແມ່ນອີງໃສ່ການປະເມີນຄວາມຕ້ອງການແລະຄວາມສົນໃຈຂອງຜູ້ເຂົ້າຮ່ວມ. ເມື່ອໄດ້ສ້າງຈຸດປະສົງຂອງການຝຶກອົບຮົມແລ້ວ, ກໍຍັງຕ້ອງໄດ້ວາງແຜນກ່ຽວກັບການຈັດກອງປະຊຸມ ແລະ ຄໍານຶງເຖິງແຜນການອື່ນໆນໍາອີກດ້ວຍ. ສິ່ງເຫລົ່ານີ້ແມ່ນຕ້ອງໄດ້ໃຊ້ເວລາ ແລະ ເຮືອງແຮງ. ການສ້າງທີມງານວາງແຜນຈະສາມາດຊ່ວຍແບ່ງປັນຄວາມຮັບຜິດຊອບເຫຼົ່ານີ້ ແລະ ຕິດຕາມໃຫ້ເປັນໄປຕາມແຜນ. ສາມາດປະກອບທີ່ຄວນພິຈາລະນາໃນທີມງານມີດັ່ງນີ້:

- ▶ **ການຈັດກອງປະຊຸມ:** ຈອງສະຖານທີ່, ສະຫນອງຄວາມຕ້ອງການໃນການແປພາສາ ແລະ ເຕັກໂນໂລຊີ, ກະກຽມຫ້ອງປະຊຸມ ແລະ ກວດກາເບິ່ງສຽງ, ໄຟ, ອຸນຫະພູມ, ການຈັດແຈງອາຫານວ່າງ ແລະ ອາຫານ.

ສະຖານທີ່, ເວລາ ແລະ ການກະກຽມສະຖານທີ່:

ເມື່ອສົ່ງບັດເຊີນເຂົ້າຮ່ວມຝຶກອົບຮົມ, ຕ້ອງຊອກເບິ່ງວ່າຜູ້ເຂົ້າຮ່ວມມີຄວາມຕ້ອງການສະເພາະໃດແດ່, ຕົວຢ່າງ, ກ່ຽວກັບການເຂົ້າເຖິງ, ອາຫານ ຫຼື ການສື່ສານ.

ກ່ອນກອງປະຊຸມ, ທ່ານຕ້ອງໄດ້ພິຈາລະນາສິ່ງຕໍ່ໄປນີ້:

- ▶ ຄົນພິການສາມາດມາເຖິງສະຖານທີ່ໄດ້ບໍ່? ເຂົາເຈົ້າຕ້ອງໄດ້ໃຊ້ການເດີນທາງສະເພາະໃດໜຶ່ງເພື່ອມາເຖິງສະຖານທີ່? ມີງົບປະມານສໍາລັບການເດີນທາງ ຫລື ຜູ້ເບິ່ງແຍງຊ່ວຍເຫລືອບໍ່ ຖ້າຈໍາເປັນ?
- ▶ ຄົນພິການສາມາດເຂົ້າມາຫ້ອງປະຊຸມໄດ້ບໍ່? ສໍາລັບຄົນທີ່ມີຄວາມຈຳກັດໃນການເຄື່ອນທີ່, ທາງເຂົ້າ ສາມາດເຂົ້າໄດ້ງ່າຍບໍ່, ມີທາງຢ່າງ ຫຼື ຮາວຈັບ ເພື່ອຊ່ວຍຄົນຂຶ້ນຂັ້ນໄດບໍ່? ຫຼືມີທາງເຂົ້າທາງອື່ນອີກບໍ່?
- ▶ ຄົນພິການສາມາດເຂົ້າເຖິງຫ້ອງປະຊຸມໄດ້ງ່າຍບໍ່ (ຫຼື ຫ້ອງນອນຖ້ານອນຢູ່ໃນສະຖານທີ່ປະຊຸມ)? ຫ້ອງປະຊຸມ (ຫຼືຫ້ອງນອນ) ຢູ່ຊັ້ນລຸ່ມ ຫຼື ຖ້າບໍ່ຢູ່ຊັ້ນລຸ່ມ, ມີລິຟຊັ້ນໄປບໍ່? ພື້ນຫ້ອງພຽງບໍ່? ມີແສງສະຫວ່າງພຽງພໍເພື່ອໃຫ້ຄົນແນມເຫັນບ່ອນທີ່ເຂົາເຈົ້າຢ່າງ?
- ▶ ຄົນພິການສາມາດເຄື່ອນຍ້າຍໄປມາໃນຫ້ອງປະຊຸມໄດ້ງ່າຍບໍ່? ຫ້ອງມີຂະໜາດໃຫຍ່ພໍພຽງບໍ່, ມີບ່ອນວ່າງເພື່ອໃຫ້ກຸ່ມຢ່ອຍໄດ້ເຮັດວຽກນໍາກັນບໍ່? ມີພື້ນທີ່ພຽງພໍສໍາລັບຕັ້ງເຈ້ຍແຜ່ນໃຫຍ່ ແລະ ມີຝາ ເພື່ອຕິດເຈ້ຍແຜ່ນໃຫຍ່ບໍ່? ມີແສງສະຫວ່າງພຽງພໍບໍ່?
- ▶ ຄົນທີ່ມີຄວາມຕ້ອງການການສື່ສານພິເສດສາມາດເຂົ້າຮ່ວມໃນການສົນທະນາໃນເວລາຝຶກອົບຮົມໄດ້ບໍ່? ຜູ້ເຂົ້າຮ່ວມທີ່ມີສາຍຕາສັ້ນ ຫຼື ມີບັນຫາການໄດ້ຍິນ ສາມາດນັ່ງຢູ່ໃກ້ທາງໜ້າໄດ້ບໍ່? ຖ້າຜູ້ເຂົ້າຮ່ວມໃຊ້ພາສາມື, ທ່ານມີນາຍແປພາສາມືບໍ່?
- ▶ ຄົນພິການໃຊ້ຫ້ອງນໍ້າໄດ້ບໍ່? ພວກເຂົາສາມາດເຂົ້າເຖິງໄດ້ງ່າຍບໍ່? ປະຕູກວ້າງພຽງພໍບໍ່? ຊັກໂຄກໃນຫ້ອງນໍ້າສາມາດຂຶ້ນນັ່ງ ແລະ ລົງໄດ້ງ່າຍບໍ່?

ແຫຼ່ງຂໍ້ມູນ: HelpAge International 2020

- ▶ **ການບໍລິຫານ:** ສົ່ງບັດເຊີນ ແລະ ຕິດຕາມການຕອບຮັບເຂົ້າຮ່ວມກອງປະຊຸມ, ຮັບຜິດຊອບການຈ່າຍເງິນ ແລະ ໃບແຈ້ງໜີ້, ຈັດແຈງວັດຖຸອຸປະກອນ ແລະ ເຄື່ອງໃຊ້ຕ່າງໆ, ດໍາເນີນຜົນການປະເມີນ ແລະ ຕິດຕາມການສື່ສານ.
- ▶ **ການອໍານວຍຄວາມສະດວກ:** ການກໍານົດກຸ່ມເປົ້າໝາຍ ແລະ ການປະເມີນຄວາມຕ້ອງການໃນການຮຽນຮູ້ຂອງເຂົາເຈົ້າ, ອອກແບບວາລະການຝຶກອົບຮົມ ແລະ ກໍານົດຈຸດປະສົງ ແລະ ຜົນໄດ້ຮັບຂອງການຮຽນຮູ້, ກໍານົດ ແລະ ເຊີນຜູ້ນໍາສະເໜີ ຫຼື ຜູ້ຊ່ຽວຊານ, ອໍານວຍຄວາມສະດວກໃນກິດຈະກໍາການຮຽນຮູ້ ແລະ ສ້າງບົດບັນຍາຍ.





**ການປະເມີນຜົນ
ແລະ ການສັງລວມຄືນ**





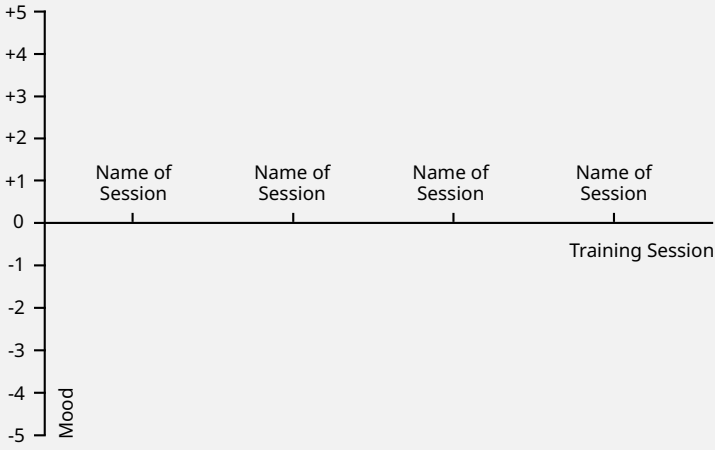
► ການປະເມີນຜົນ ມື້ທີ 1

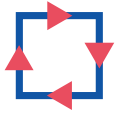
 <p>ເວລາ:</p>	<p>5 ນາທີ</p>
 <p>ຈຸດປະສົງ</p>	<p>ກຳນົດບົດຮຽນສຳຄັນທີ່ຖອດຖອນໄດ້ໃນຕອນທ້າຍຂອງມື້ທີ1.</p>
 <p>ອຸປະກອນ</p>	<ul style="list-style-type: none"> ▶ ເຈ້ຍແຜ່ນໃຫຍ່ 3 ແຜ່ນ ▶ ບິກເຟີດ (1 ກ້ານຜູ້ເຂົ້າຮ່ວມຄົນໜຶ່ງ) ▶ ເຈ້ຍສີຕິດ
 <p>ການກະກຽມ</p>	<p>ເອົາເຈ້ຍແຜ່ນໃຫຍ່ 3 ແຜ່ນ ແລະ ແຕ້ມຮູບໜ້າສະແດງຄວາມຮູ້ສຶກໃສ່ແຕ່ລະໃບ: ໃບຫນ້າຍື່ມ, ໃບໜ້າບໍ່ສະແດງຄວາມຮູ້ສຶກຫຍັງ ແລະ ໃບໜ້າໂສກເສົ້າ, ດັ່ງຕໍ່ໄປນີ້</p> 
 <p>ຂັ້ນຕອນ</p>	<ol style="list-style-type: none"> 1. ຢາຍເຈ້ຍສີຕິດ ແລະ ບອກຜູ້ເຂົ້າຮ່ວມຂຽນຄຳຄິດຄຳເຫັນຂອງເຂົາເຈົ້າຕໍ່ກັບມື້ຮຽນ, ລວມທັງການບໍລິຫານການຝຶກອົບຮົມ(ເຊັ່ນ: ເວລາພັກຜ່ອນ, ອາຫານຫວ່າງ ຫຼື ສະຖານທີ່ຝຶກອົບຮົມ); ການອຳນວຍຄວາມສະດວກ (ເຊັ່ນ: ຂັ້ນຕອນການຝຶກອົບຮົມ, ຄວາມຊັດເຈນ, ບັດໃຈຄວາມມ່ວນຊື່ນ); ແລະ ເນື້ອໃນຂອງການຝຶກອົບຮົມ. ບອກພວກເຂົາໃຫ້ຂຽນພຽງແຕ່ຫນຶ່ງຄຳເຫັນຕໍ່ຫນຶ່ງໃບ. 2. ບອກຜູ້ເຂົ້າຮ່ວມເອົາເຈ້ຍສີຕິດ ໄປຕິດໃສ່ກ້ອງຮູບໃບໜ້າຄວາມຮູ້ສຶກທີ່ເໝາະສົມ.

▶ ການປະເມີນຜົນ ມື້ທີ 1

 <p>ເວລາ:</p>	<p>15 ນາທີ</p>
 <p>ຈຸດປະສົງ</p>	<p>ທົບທວນສິ່ງທີ່ຜູ້ເຂົ້າຮ່ວມໄດ້ຮຽນ, ແລະ ຊີ້ແຈງບັນຫາຕ່າງໆກ່ອນຈະເລີ່ມຕົ້ນ ຝຶກອົບຮົມມື້ທີ 2</p>
 <p>ອຸປະກອນ</p>	<p>ເຈ້ຍ 5 ແຜ່ນ</p>
 <p>ການກະກຽມ</p>	<p>ຂຽນຄໍາຖາມດັ່ງຕໍ່ໄປນີ້ໃສ່ເຈ້ຍ (ຄໍາຖາມໜຶ່ງຕໍ່ເຈ້ຍແຜ່ນໜຶ່ງ)</p> <ul style="list-style-type: none"> ▶ ຕອນນີ້ທ່ານຮູ້ຫຍັງແດ່ ທີ່ທ່ານບໍ່ຮູ້ມາກ່ອນ? ▶ ທ່ານໄດ້ມີການປ່ຽນແປງແນວຄວາມຄິດອັນໃດແດ່? ▶ ທ່ານຈະເຮັດຫຍັງແຕກຕ່າງຈາກເມື່ອກ່ອນ? ▶ ມີອັນໃດທີ່ທ່ານຍັງພົບກັບຄວາມຫຍຸ້ງຍາກຈາກສິ່ງທີ່ໄດ້ຮຽນມື້ວານນີ້? ▶ ທ່ານຮູ້ສຶກແນວໃດຕໍ່ກັບສິ່ງທີ່ທ່ານໄດ້ຮຽນຢູ່ນີ້? <p>ເອົາເຈ້ຍມາທໍ່ເຂົ້າກັນເປັນຫຼາຍຊັ້ນ ໃຫ້ຄືກັບຮູບຜັກກະຫຼໍ່າປີ.</p>
 <p>ຂັ້ນຕອນ</p>	<ol style="list-style-type: none"> 1. ບອກຜູ້ເຂົ້າຮ່ວມຍືນເປັນວົງມົນໃຫຍ່. 2. ຄູ່ຝຶກເປີດເພັງ ແລະ ຜູ້ເຂົ້າສົ່ງເຈ້ຍ “ຮູບຜັກກະຫຼໍ່າປີ” ຕາມວົງມົນ. 3. ຄູ່ຝຶກຢຸດເພັງ. ຜູ້ທີ່ຖືເຈ້ຍໃນມືເມື່ອເພັງຢຸດ ຈະໄດ້ແກະເຈ້ຍຊັ້ນນອກສຸດອອກ ແລະ ໂຍນເຈ້ຍຄໍາຖາມນັ້ນຖິ້ມຕອບຄໍາຖາມທີ່ຂຽນໃສ່ນັ້ນ. 4. ເມື່ອຕອບຄໍາຖາມແລ້ວ, ເຈ້ຍຄໍາຖາມນັ້ນຈະຖືກຖິ້ມ ແລະ ສືບຕໍ່ທີ່ນເກມຕາມຈໍານວນເຈ້ຍທີ່ເຫຼືອຢູ່. ສືບຕໍ່ທີ່ນເກມຈົນກ່ວາຈະໄດ້ຕອບຄໍາຖາມທັງໝົດ.

► ການປະເມີນຜົນ ມື້ທີ 2

 <p>ເວລາ:</p>	<p>10 ນາທີ</p>
 <p>ຈຸດປະສົງ</p>	<p>ກຳນົດບົດຮຽນສຳຄັນທີ່ຖອດຖອນໄດ້ໃນຕອນທ້າຍຂອງມື້ທີ 2.</p>
 <p>ອຸປະກອນ</p>	<ul style="list-style-type: none"> ▶ ເຈ້ຍແຜ່ນໃຫຍ່ 2 ແຜ່ນ ▶ ບິກເຟັດສີແດງ ຫຼື ສະຕິກເກີ້ເປັນຮູບວົງມົນນ້ອຍສີແດງ
 <p>ການກະກຽມ</p>	<ol style="list-style-type: none"> 1. ເອົາເຈ້ຍແຜ່ນໃຫຍ່ສອງແຜ່ນມາຕິດກັນເພື່ອສ້າງເປັນແຜ່ນໃຫຍ່. ແຕ້ມເສັ້ນແກນຕັ້ງ ແລະ ແກນຂວາງໃສ່ໃນເຈ້ຍ. ແກນ y ແມ່ນເສັ້ນຕັ້ງຢູ່ເບື້ອງຊ້າຍ ແລະ ຂຽນເລກ -5 ຢູ່ລຸ່ມສຸດຫາ +5 ຢູ່ເທິງສຸດ. ແກນ x ແມ່ນເສັ້ນທາງຂວາງແຕ່ຊ້າຍຫາຂວາສຸດເຈ້ຍ. 2. ໃສ່ຊື່ໃຫ້ແກນ x ວ່າ “ຫົວຂໍ້ຝຶກອົບຮົມ”. ຂຽນຊື່ຫົວຂໍ້ຝຶກອົບຮົມຕາມແກນ x (ຕົວຢ່າງ, “ຄວາມສ່ຽງ ແລະ ວິທີການແກ້ໄຂບັນຫາ/ກົນໄກການຮັບມືຂອງຊຸມຊົນ”, “ການສະໜອງທຶນເຂົ້າໃນວຽກງານປົກປ້ອງສັງຄົມ”). 3. ໃສ່ຊື່ໃຫ້ແກນ y ວ່າ “ອາລົມ ຄວາມຮູ້ສຶກ”. 4. ເມື່ອແຕ້ມແລ້ວ ຄວນມີລັກສະນະຄ້າຍຄືຮູບຂ້າງລຸ່ມນີ້: <div style="text-align: center;">  </div>



ຂັ້ນຕອນ

1. ບອກຜູ້ເຂົ້າຮ່ວມປະເມີນອາລົມ ຄວາມຮູ້ສຶກຂອງເຂົາເຈົ້າຕໍ່ກັບແຕ່ລະຫົວຂໍ້ຝຶກອົບຮົມ ຕາມແກນ y ໂດຍການແຕ້ມຈຸດສີແດງ (ຫຼືວາງສະຕິກເກີໃສ່). ໂດຍລວມແລ້ວ, ເຂົາເຈົ້າຮູ້ສຶກວ່າຄູ່ຝຶກໄດ້ບັນລຸຈຸດປະສົງຂອງການຝຶກອົບຮົມໃນມື້ນັ້ນບໍ່? ໃນເວລາເຮັດກິດຈະກຳໃຫ້ຄູ່ຝຶກອອກຈາກຫ້ອງ ຫຼື ເຮັດອັນອື່ນ ເພື່ອໃຫ້ຜູ້ເຂົ້າຮ່ວມມີເວລາສ່ວນຕົວທີ່ຈະຕອບໃສ່ເຈ້ຍ.

► ການທວນຄືນ ມື້ທີ 2



ເວລາ:

15 ນາທີ



ຈຸດປະສົງ

ທົບທວນສິ່ງທີ່ຜູ້ເຂົ້າຮ່ວມໄດ້ຮຽນ, ແລະ ຊີ້ແຈງບັນຫາຕ່າງໆກ່ອນຈະເລີ່ມຕົ້ນຝຶກອົບຮົມມື້ທີ 3.



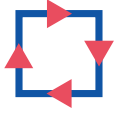
ອຸປະກອນ

ເຈ້ຍເປົ້າ ແລະ ບິກ



ການກະກຽມ


ບໍ່ມີ



ຂັ້ນຕອນ

1. ບອກຜູ້ເຂົ້າຮ່ວມຂຽນຄໍາຖາມທີ່ເໝາະສົມກ່ຽວກັບຫົວຂໍ້ທີ່ສົນທະນາກັນໃນມື້ທີ 2 ໃສ່ເຈ້ຍ.
2. ຈັດເປັນວົງມົນຫ່າງຈາກໂຕະ, ເພີນິເຈີ ຫຼືສິ່ງກົດຂວາງອື່ນໆ. ຖ້າອາກາດດີ, ກໍສາມາດຈັດຢູ່ນອກຫ້ອງໄດ້.
3. ບອກຜູ້ເຂົ້າຮ່ວມທໍ່ເຈ້ຍເຂົ້າກັນ ເພື່ອເຮັດເປັນ “ໝາກບານ”.
4. ເວົ້າວ່າ “ມາຫຼິ້ນເກມຍາດໝາກບານກັນເທາະ” ແລະ ເລີ່ມໂຍນໝາກບານ. ໃຊ້ເວລາ 30 ວິນາທີ ເພື່ອໃຫ້ຜູ້ເຂົ້າຮ່ວມໂຍນ, ຮັບ ແລະ ໂຍນໝາກບານອີກຫຼາຍເທື່ອ.
5. ໃນຕອນທ້າຍຂອງ 30 ວິນາທີ, ເປົ່າໝາກວິດ ເພື່ອໄດ້ຢຸດເຊົາຍາດໝາກບານ. ບອກຜູ້ເຂົ້າຮ່ວມແຕ່ລະຄົນເລືອກເອົາໝາກບານ ແລະ ເປີດໝາກບານ.
6. ບອກຜູ້ເຂົ້າຮ່ວມປ່ຽນກັນອ່ານຄໍາຕອບທີ່ຂຽນຢູ່ໃນເຈ້ຍ. ຫຼິ້ນຫຼາຍຮອບ ແລະ ຖາມຄໍາຖາມໃໝ່ຖ້າຫາກວ່າທ່ານຕ້ອງການຈະທົບທວນເນື້ອໃນການຝຶກອົບຮົມ.

► ການສະຫຼຸບສັງລວມ ແລະ ການປະເມີນຜົນ ມື້ທີ 3

 <p>ເວລາ:</p>	<p>30 ນາທີ</p>
 <p>ຈຸດປະສົງ</p>	<p>ທົບທວນຄືນວ່າຄວາມຄາດຫວັງຂອງຜູ້ເຂົ້າຮ່ວມໄດ້ບັນລຸ ຫຼື ບໍ່ ແລະ ຄວາມກັງວົນຂອງເຂົາເຈົ້າໄດ້ຖືກແກ້ໄຂໃນຕອນທ້າຍຂອງມື້ທີ 3.</p>
 <p>ອຸປະກອນ</p>	<p>ຄວາມຄາດຫວັງໃນເບື້ອງຕົ້ນທີ່ຜູ້ເຂົ້າຮ່ວມສ້າງຂຶ້ນໃນພາກແນະນຳ (ກິດຈະກຳ 2).</p>
 <p>ການກະກຽມ</p>	<p>ບໍ່ມີ</p>
 <p>ຂັ້ນຕອນ</p>	<ol style="list-style-type: none"> 1. ບອກຜູ້ເຂົ້າຮ່ວມຄິດຄືນກ່ຽວກັບຄວາມຄາດຫວັງຂອງເຂົາເຈົ້ານັບແຕ່ມື້ທີ 1. ຖາມເຂົາເຈົ້າວ່າ ຄວາມຄາດຫວັງຂອງເຈົ້າໄດ້ບັນລຸບໍ່? ໃຫ້ເວລາ 5 -10ນາທີເພື່ອຄິດກ່ຽວກັບປະເດັນນີ້ຢ່າງຽບໆ. 2. ເນັ້ນໃຫ້ເຫັນວ່າການສືບຕໍ່ຮຽນຮູ້ແມ່ນຜ່ານການຈັດຕັ້ງປະຕິບັດ. ແນະນຳໃຫ້ຜູ້ເຂົ້າຮ່ວມຕິດຕໍ່ກັນ ເພື່ອແລກປ່ຽນປະສົບການ ແລະ ສະໜັບສະໜູນເຊິ່ງກັນ ແລະ ກັນ. 3. ບອກໃຫ້ອາສາສະໝັກແລກປ່ຽນສິ່ງທີ່ເຂົາເຈົ້າຈະເຮັດໃນຕໍ່ໜ້າ. ເຂົາເຈົ້າຈະເຮັດຫຍັງແດ່ໃນໄລຍະສາມເດືອນຂ້າງໜ້າຫຼັງຈາກການຝຶກອົບຮົມ? 4. ບອກໃຫ້ອາສາສະໝັກອີກ 3 - 4 ຄົນ ແລກປ່ຽນສິ່ງທີ່ເຂົາເຈົ້າຈະເຮັດ ຖ້າແຕກຕ່າງຈາກສິ່ງທີ່ໄດ້ກ່າວມາແລ້ວ.




UNITED NATIONS
LAO PDR

ຊຸດຝຶກອົບຮົມ ການເປັນຄູຝຶກ ກ່ຽວກັບວຽກງານປົກປ້ອງສັງຄົມ ຢູ່ ສປປ ລາວ

Training on Social Protection in Lao PDR

ສິງຄົດ 2022, ສີ່ເມືອງຊຽງຂວາງ, ແຂວງຊຽງຂວາງ





ເອກະສານ ຊ້ອນທ້າຍ

► ເອກະສານຊ້ອນທ້າຍ I. ການປະເມີນກ່ອນຝຶກອົບຮົມ

ຂໍ້ມູນສ່ວນຕົວ					
ຊື່ (ທາງເລືອກ ໃສ່ຊື່ ຫຼືບໍ່ໃສ່ກໍໄດ້)					
ອົງການຈັດຕັ້ງ		ໜ້າທີ່ຮັບຜິດຊອບ /ຕໍາແໜ່ງ			
ຈຳນວນປີທີ່ເຮັດວຽກ ກັບອົງການຈັດຕັ້ງ		ເພດ		ອາຍຸ	
ການຝຶກອົບຮົມການປົກປ້ອງສັງຄົມຜ່ານມາ					
ຜ່ານມາເຄີຍເຂົ້າຮ່ວມການຝຶກອົບຮົມໃນຫົວຂໍ້ປົກປ້ອງສັງຄົມບໍ?			<input type="radio"/> ເຄີຍ <input type="radio"/> ບໍ່ເຄີຍ		
ຖ້າເຄີຍ, ຈົ່ງເວົ້າລະອຽດວ່າຫົວຂໍ້ຫຍັງ, ຝຶກຢູ່ໃສ (ລະບຸຊັດເຈນທຸກການຝຶກອົບຮົມ ທີ່ເຄີຍເຂົ້າຮ່ວມຜ່ານມາ)					
ຈົ່ງປະເມີນລະດັບຄວາມສົນໃຈດ້ານການຝຶກອົບຮົມຫົວຂໍ້ການປົກປ້ອງສັງຄົມ ຂອງທ່ານ?			<input type="radio"/> ບໍ່ສົນໃຈເລີຍ <input type="radio"/> ສົນໃຈໜ້ອຍໜຶ່ງ <input type="radio"/> ສົນໃຈພໍປານກາງ <input type="radio"/> ສົນໃຈຫຼາຍ		
ຈົ່ງປະເມີນລະດັບຄວາມຮູ້ຂອງທ່ານຕໍ່ຫົວຂໍ້ລຸ່ມນີ້:					
	ສາມາດ ນຳໃຊ້ໄດ້ດີ	ສາມາດ ສອນໃຫ້ ຜູ້ອື່ນໄດ້	ບໍ່ຮູ້ຫຍັງ ເລີຍ	ຮູ້ໜ້ອຍໜຶ່ງ ແຕ່ບໍ່ມີ ປະສົບການ	ມີປະສົບການ ໜ້ອຍໜຶ່ງ ແຕ່ຍັງຕ້ອງການ ການຊີ້ນຳນຳພາ

ຫຼັກການພື້ນຖານດ້ານການ ປົກປ້ອງສັງຄົມ					
ກອບແຜນການ ແລະ ໜ້າ ທີ່ການຂອງລະບົບປົກປ້ອງ ສັງຄົມ					
ການລົງທຶນໃນລະບົບ ປົກປ້ອງສັງຄົມ					
ຍຸດທະສາດການປົກປ້ອງ ສັງຄົມແຫ່ງຊາດ					
ແຜນຈັດຕັ້ງປະຕິບັດ ຍຸດທະສາດປົກປ້ອງສັງຄົມ ແຫ່ງຊາດ					
ລະບົບປະກັນສຸຂະພາບ ຂອງ ສປປ ລາວ					
ກອງທຶນປະກັນສັງຄົມ ຂອງ ສປປ ລາວ					
ລະບົບສະຫວັດດີການ ສັງຄົມ ຂອງ ສປປ ລາວ					

Lao PDR = Lao People's Democratic Republic.

► ເອກະສານຊ້ອນທ້າຍ II. ການປະເມີນຫຼັງຝຶກອົບຮົມ

ກະລຸນາປະເມີນລະດັບຄວາມພໍໃຈຕໍ່ການຈັດການບໍລິຫານ ແລະ ການກະກຽມສໍາລັບຊຸດຝຶກອົບຮົມ ໂດຍໝາຍເອົາ ຄະແນນ 1 (ບໍ່ດີ) ຈົນເຖິງ 5 (ດີເລີດ)

	1	2	3	4	5
ການສື່ສານກ່ອນມາຝຶກອົບຮົມ					
ການສື່ສານໃນລະຫວ່າງການຝຶກອົບຮົມ					
ການຈັດການບໍລິຫານ ແລະ ຮູບແບບການຝຶກອົບຮົມ					
ອາຫານ					
ທີ່ພັກເຊົາ					
ການເຂົ້າເຖິງສະຖານທີ່ຝຶກອົບຮົມ					
ການແປພາສາ					

ກະລຸນາປະເມີນລະດັບຄວາມພໍໃຈຕໍ່ການອໍານວຍຄວາມສະດວກ/ ການຝຶກອົບຮົມໂດຍໝາຍເອົາຄະແນນ 1 (ບໍ່ດີ) ຈົນ ເຖິງ 5 (ດີເລີດ)

	1	2	3	4	5
ການອະທິບາຍ ແລະ ການນໍາສະເໜີມີຄວາມຈະແຈ້ງ					
ການສະໜັບສະໜູນຊ່ວຍເຫຼືອຜູ້ເຂົ້າຮ່ວມ ແລະ ສ້າງໃຫ້ຜູ້ເຂົ້າຮ່ວມມີ ຄວາມໝັ້ນໃຈຫຼາຍຂຶ້ນ					
ກິດຈະກຳ, ວິທີການຝຶກອົບຮົມ ແລະ ເອກະສານ ເຄື່ອງມືຕ່າງໆ					
ການຄວບຄຸມເວລາ ແລະ ເອົາໃຈໃສ່ຕໍ່ກັບຄວາມອິດເມື່ອຍຂອງຜູ້ເຂົ້າຮ່ວມ					
ການຖ່າຍທອດຄວາມຮູ້ໃນບົດຮຽນແຕ່ລະພາກ					

3. ກະລຸນາປະເມີນລະດັບຄວາມພໍໃຈຕໍ່ກັບເນື້ອໃນຂອງການຝຶກອົບຮົມໂດຍໝາຍເອົາຄະແນນ 1 (ບໍ່ດີ) ຈົນເຖິງ 5 (ດີເລີດ)

	1	2	3	4	5
ເນື້ອໃນກ່ຽວຂ້ອງກັບວຽກງານຂອງທ່ານ ແລະ ທ່ານໄດ້ມີຄວາມຮູ້ ແລະ ທັກສະເພີ່ມຂຶ້ນ					
ຄໍາຄິດເຫັນ					

4. ບົດຮຽນພາກໃດທີ່ທ່ານເຫັນວ່າມີປະໂຫຍດຫຼາຍທີ່ສຸດ ?

ຄໍາຄິດເຫັນ

5. ບົດຮຽນພາກໃດທີ່ທ່ານເຫັນວ່າມີປະໂຫຍດໜ້ອຍທີ່ສຸດ?

ຄໍາຄິດເຫັນ

6. ຫົວຂໍ້ໃດທີ່ທ່ານຕ້ອງການຄວາມຊ່ວຍເຫຼືອຕື່ມອີກ ຫຼື ຕ້ອງໄດ້ຝຶກຊ່ອມອີກ ເພື່ອໃຫ້ທ່ານມີຄວາມໝັ້ນໃຈ ຕໍ່ກັບຫົວຂໍ້ດັ່ງກ່າວ?

ຄໍາຄິດເຫັນ

7. ໂດຍລວມແລ້ວ, ການຝຶກອົບຮົມໄດ້ບັນລຸຄວາມຄາດຫວັງຂອງທ່ານບໍ?

- ໄດ້, ຄົບຖ້ວນ
- ໄດ້ເຄິ່ງໜຶ່ງ
- ບໍ່, ບໍ່ໄດ້ເລີຍ

ຄໍາຄິດເຫັນ

8. ການຝຶກອົບຮົມມີອັນໃດບໍ່ທີ່ບໍ່ຄົບຖ້ວນ ແລະ ເຫັນວ່າຕ້ອງມີ?

ຄໍາຄິດເຫັນ

9. ທ່ານມີຄໍາຄິດເຫັນ ຫຼື ຄໍາແນະນໍາ ອັນໃດບໍ່ ລວມທັງກິດຈະກຳທີ່ທ່ານຄິດວ່າມີປະໂຫຍດຕໍ່ກັບການຝຶກອົບຮົມໃນຄັ້ງຕໍ່ໄປ?

ຄໍາຄິດເຫັນ

► ເອກະສານຊ້ອນທ້າຍ III. ບັນຊີກວດກາ ການຝຶກອົບຮົມ

ຕໍ່ໄປນີ້ ແມ່ນລາຍການເອກະສານທີ່ຄູຝຶກຕ້ອງໄດ້ກະກຽມໃນແຕ່ລະພາກ.

ພາກ	ລາຍການກວດ	ໝາຍເຫດ
ພາກນຳສະເໜີ		
ກິດຈະກຳ 1: ການທຳຄວາມຮູ້ຈັກກັນ	<ul style="list-style-type: none"> ○ ຈັດພິມເອກະສານ 1 (1 ຊຸດຕໍ່ຜູ້ເຂົ້າຮ່ວມໜຶ່ງຄົນ) ○ ບິກເຟັດ (1 ກ້ານຕໍ່ຜູ້ເຂົ້າຮ່ວມ ໜຶ່ງຄົນ) 	
ກິດຈະກຳ 2: ກົດລະບຽບ ແລະ ຄວາມຄາດຫວັງ	<ul style="list-style-type: none"> ○ ເຈ້ຍແຜ່ນໃຫຍ່ 5 ແຜ່ນ ○ ບິກເຟັດ 4 ກ້ານ ○ ສະກອດຕິດເຈ້ຍ 	<ol style="list-style-type: none"> 1. ຂຽນຈຸດປະສົງຂອງການຝຶກອົບຮົມໃສ່ເຈ້ຍແຜ່ນໃຫຍ່. 2. ຕິດເຈ້ຍແຜ່ນໃຫຍ່ທີ່ຂຽນຈຸດປະສົງຂອງການຝຶກອົບຮົມ ແລະ ປະໄວ້ຕະຫລອດການຝຶກອົບຮົມ. 3. ຕິດເຈ້ຍແຜ່ນໃຫຍ່ 1 ແຜ່ນໃສ່ຜາ ພ້ອມກັບຂຽນຫົວຂໍ້ “ກົດລະບຽບ”. 4. ຕິດເຈ້ຍແຜ່ນໃຫຍ່ ອີກ 3 ແຜ່ນໃສ່ຜາ ພ້ອມກັບຂຽນຫົວຂໍ້ດັ່ງນີ້: <ol style="list-style-type: none"> a. ເນື້ອໃນ/ວິທີການ b. ຜູ້ອຳນວຍຄວາມສະດວກການຝຶກອົບຮົມ / ຜູ້ບັນຍາຍ c. ຜູ້ເຂົ້າຮ່ວມ
ພາກທີ 1: ກິດຈະກຳ 3: ແຜນວາດຄວາມສ່ຽງ ແລະ ວິທີການແກ້ໄຂບັນຫາຢູ່ໃນ ຊຸມຊົນ	<ul style="list-style-type: none"> ○ ພິມເອກະສານແຈກຢາຍ 2 (1 ສະບັບຕໍ່ຜູ້ເຂົ້າຮ່ວມໜຶ່ງຄົນ) ○ ເຈ້ຍແຜ່ນໃຫຍ່ 6 ແຜ່ນ ○ ບິກເຟັດ 6 ກ້ານ ○ ສະກັອດຕິດເຈ້ຍ ○ ຂຽນນ້ຳເບີຂອງກຸ່ມແລະ ໜ້າວຽກຂອງກຸ່ມ ○ ບົດນຳສະເໜີພົວເວີພອຍ ພາກທີ 1 	<p>ກຸ່ມ 1: ມີສະມາຊິກຄອບຄົວຜູ້ອອກແຮງງານ ປະສົບອຸປະຕິເຫດ</p> <p>ກຸ່ມ 2: ມີເດັກນ້ອຍເກີດໃໝ່, ລູກສາວອາຍຸ 6 ປີມີຄວາມພິການທາງສະໜອງ, ແລະ ລູກຊາຍອາຍຸ 12 ປີ</p> <p>ກຸ່ມ 3: ພໍ່ເປັນຊາວນາ, ເປັນຄົນຊົນເຜົ່າ</p> <p>ກຸ່ມ 4: ພໍ່ແມ່ທີ່ເປັນຜູ້ອອກແຮງງານ ໄດ້ເຄື່ອນຍ້າຍໄປອອກແຮງງານ</p> <p>ກຸ່ມ 5: ຄອບຄົວທີ່ຫາກໍ່ສູນເສຍຜູ້ທີ່ເປັນຫລັກ ຫາເງິນມາລ້ຽງຄອບຄົວ</p> <p>ກຸ່ມ 6: ລູກສາວຢູ່ໃນໄວອອກແຮງງານ ອາໄສຢູ່ກັບພໍ່ແມ່ເຖົ້າແກ່ສອງຄົນ</p>

**ພາກທີ 2: ແນວຄວາມຄິດ
ພື້ນຖານ ແລະ ຄວາມເປັນມາ
ຂອງການປົກປ້ອງສັງຄົມ**

**ກິດຈະກຳ 4: ຄຳສັບ ແລະ
ຄວາມໝາຍ**

- ບົດນຳສະເໜີພາວເວີພອຍ ຄຳສັບ ແລະ
ຄຳນິຍາມຂອງການປົກປ້ອງສັງຄົມ
- ບົດນຳສະເໜີພົວເວີພອຍ
ພາກທີ2

**ພາກທີ 3: ລະບົບປົກປ້ອງ
ສັງຄົມທີ່ມີ ຢູ່ ສປປ ລາວ**

**ກິດຈະກຳ 5: ລິເລີ່ມສ້າງ
ຮູບພາບການປົກປ້ອງສັງຄົມຢູ່
ສປປ ລາວ**

**ກິດຈະກຳ 6: ໃຜຢາກເປັນ
ເສດຖີແດ່?**

- ຈັດພິມ ເອກະສານ 3
- ບົດນຳສະເໜີພາວເວີພອຍ ພາກທີ 3
- ຈັດພິມ 3 ບັດທີ່ຂຽນດ້ວຍ A, B
ແລະ C (6 ຊຸດ)

ການປະເມີນຜົນ

ມື້ທີ 1

- ເຈ້ຍແຜ່ນໃຫຍ່ 3 ແຜ່ນ
- ບິກເຟັດ (1 ກ້ານຜູ້ເຂົ້າຮ່ວມ
ຄົນໜຶ່ງ)
- ເຈ້ຍສີຕິດ

ເອົາເຈ້ຍແຜ່ນໃຫຍ່ 3 ແຜ່ນ ແລະ ແຕ້ມຮູບໜ້າ
ສະແດງຄວາມຮູ້ສຶກໃສ່ແຕ່ລະໃບ: ໃບໜ້າຍື່ມ, ໃບ
ໜ້າບໍ່ສະແດງຄວາມຮູ້ສຶກຫຍັງ ແລະ ໃບໜ້າ
ໂສກເສົ້າ, ດັ່ງຕໍ່ໄປນີ້:



**ການທວນຄືນ
ມື້ທີ 1**

ເຈ້ຍ 5 ແຜ່ນ

ຂຽນຄໍາຖາມດັ່ງຕໍ່ໄປນີ້ໃສ່ເຈ້ຍ (ຄໍາຖາມ ໜຶ່ງຕໍ່ເຈ້ຍແຜ່ນ ໜຶ່ງ)

- ▶ ຕອນນີ້ທ່ານຮູ້ຫຍັງແດ່ ທີ່ທ່ານບໍ່ຮູ້ມາກ່ອນ?
- ▶ ທ່ານໄດ້ມີການປ່ຽນແປງແນວຄວາມຄິດອັນໃດແດ່?
- ▶ ທ່ານຈະເຮັດຫຍັງແຕກຕ່າງຈາກເມື່ອກ່ອນ?
- ▶ ມີອັນໃດທີ່ທ່ານຍັງພົບກັບຄວາມຫຍຸ້ງຍາກຈາກສິ່ງທີ່ໄດ້ຮຽນມື້ວານນີ້?
- ▶ ທ່ານຮູ້ສຶກແນວໃດຕໍ່ກັບສິ່ງທີ່ທ່ານໄດ້ຮຽນຢູ່ນີ້?

ເອົາເຈ້ຍມາທໍ່ເຂົ້າກັນເປັນຫຼາຍຊັ້ນ ໃຫ້ຄືກັບຮູບຜັກ ກະຫຼໍ່ 1 ປີ.

**ພາກທີ 4: ພາລະບົດບາດຂອງ
ການປົກປ້ອງສັງຄົມ**

**ກິດຈະກຳ 7: ຄວາມເຊື່ອທີ່ຜິດ
ຫລື ຄວາມຈິງ?**

- ພິມ : ຄວາມເຊື່ອທີ່ຜິດ ຫລື ຄວາມຈິງ?
- ບົດນຳສະເນີພາວເວີພອຍພາກທີ 4
- ວິດີໂອ “ຄວາມເຊື່ອທີ່ຜິດ ຫລື ຄວາມຈິງ ຂອງອົງການ”
- ວິດີໂອ “ໂຄງການອຸດ ໝູນເດັກ ຢູ່ໄທ”

**ພາກທີ 5 : ວິທີການກຳນົດ
ເປົ້າໝາຍການປົກປ້ອງສັງຄົມ**

**ກິດຈະກຳ 8: ຄວາມເຂົ້າໃຈຕໍ່
ກັບຄວາມສັບຊ້ອນຂອງການ
ກຳນົດເປົ້າໝາຍ**

**ກິດຈະກຳ 9: ກຳນົດກຸ່ມ
ເປົ້າໝາຍເພື່ອການປົກປ້ອງ
ສັງຄົມ**

- ຈັດພິມເອກະສານ 4 (2 ຊຸດ)
- ບົດນຳສະເນີພາວເວີພອຍ ພາກທີ 5
- ວິດີໂອ: “ອຸດໝູນບຳນານທາງ
ສັງຄົມຢູ່ປະເທດຟິລິບປິນ”

**ພາກທີ 6: ການອຸດໝູນແບບມີ
ເງື່ອນໄຂ ແລະ ແບບບໍ່ມີ
ເງື່ອນໄຂ**

**ກິດຈະກຳ 10: ແບບມີເງື່ອນໄຂ
ແລະ ແບບບໍ່ມີເງື່ອນໄຂ**

- ບົດນຳສະເນີພາວເວີພອຍພາກທີ 6
- ວິດີໂອ: “CCTE”
- ບັດທີ່ພິມຂໍ້ຄວາມໃສ່ດັ່ງນີ້:
 - ▶ ແບບມີເງື່ອນໄຂ
 - ▶ ແບບມີເງື່ອນໄຂທີ່ພໍຮັບໄດ້
 - ▶ ແບບບໍ່ມີເງື່ອນໄຂຫຍັງທັງໝົດ

**ການປະເມີນຜົນ
ມື້ທີ 2**

- ເຈ້ຍແຜ່ນໃຫຍ່ 2 ແຜ່ນ
- ບິກເຟີດສີແດງ ຫຼື ສະຕິກເກີ້
ເປັນຮູບວົງມົນນ້ອຍສີແດງ

1. ເອົາເຈ້ຍແຜ່ນໃຫຍ່ສອງແຜ່ນມາຕິດກັນເພື່ອສ້າງເປັນແຜ່ນໃຫຍ່. ແຕ້ມເສັ້ນແກນຕັ້ງ ແລະ ແກນຂວາງໃສ່ໃນເຈ້ຍ. ແກນ y ແມ່ນເສັ້ນຕັ້ງຢູ່ເບື້ອງຊ້າຍ ແລະ ຂຽນເລກ -5 ຢູ່ລຸ່ມສຸດຫາ +5 ຢູ່ເທິງສຸດ. ແກນ x ແມ່ນເສັ້ນທາງຂວາງແຕ່ຊ້າຍຫາຂວາສຸດເຈ້ຍ.
2. ໃສ່ຊີ້ໃຫ້ແກນ x ວ່າ “ທົວຂໍ້ຝຶກອົບຮົມ”. ຂຽນຊື່ທົວຂໍ້ຝຶກອົບຮົມຕາມແກນ x (ຕົວຢ່າງ, “ຄວາມສ່ຽງ ແລະ ວິທີການແກ້ໄຂບັນຫາ/ກົນໄກການຮັບມືຂອງຊຸມຊົນ”, “ການສະຫນອງທຶນເຂົ້າໃນວຽກງານປົກປ້ອງສັງຄົມ”).
3. ໃສ່ຊີ້ໃຫ້ແກນ y ວ່າ “ອາລົມ ຄວາມຮູ້ສຶກ”.

ການທວນຄືນ ມື້ທີ 2

- ເຈ້ຍຂະໜາດ A6
(1 ແຜ່ນຕໍ່ຜູ້ເຂົ້າຮ່ວມໜຶ່ງຄົນ)

**ພາກທີ 7: ການສັງລວມ
ຄວາມເຂົ້າໃຈຕໍ່ການປົກປ້ອງ
ສັງຄົມ**

**ກິດຈະກຳ 11: “ສົງໃສ
ລະແວງ” ແລະ “ຜູ້ທີ່ເຊື່ອ”**

- ພິຈັດມ : “ສົງໃສລະແວງ” ແລະ “ຜູ້ທີ່ເຊື່ອ”
- ບັດທີ່ພິມຂໍ້ຄວາມໃສ່ດັ່ງນີ້:
 - ▶ “ຂ້ອຍເຊື່ອວ່າການປົກປ້ອງສັງຄົມ ແມ່ນການຊ່ວຍເຫລືອ ແລະ ເຮັດໃຫ້ຄົນທຸກຍາກເອື້ອຍອີງໃສ່ຄົນອື່ນ ”
 - ▶ “ຂ້ອຍເຊື່ອວ່າການປົກປ້ອງສັງຄົມແມ່ນການລົງທຶນໃສ່ອານາຄົດ”
- ສະກອັດຕິດເຈ້ຍ

ຕັ້ງສອງສະຖານີກົງກັນຂ້າມກັນຢູ່ໃນຫ້ອງ ແລະ ເອົາສອງບັດຕິດໄວ້ເທິງ ແລະ ເອົາສະກອັດຕິດເຈ້ຍຍາວປະມານ 3 ແມັດ ໄປຕິດໄວ້ລະຫວ່າງກາງຂອງສອງສະຖານີ ເພື່ອແບ່ງຫ້ອງອອກເປັນຫ້ອງລະຫວ່າງຜູ້ລະແວງສົງໃສ ແລະ ຜູ້ທີ່ເຊື່ອ, ທັງສອງທີມປິ່ນໜ້າໃສ່ກັນ (ສອງທີມຍື່ນກົງກັນຂ້າມກັນ).

ຫຼັກສູດ 2:
ພາກທີ 1: ຍຸດທະສາດການ
ປົກປ້ອງສັງຄົມແຫ່ງຊາດ

ກິດຈະກຳ 12: ການສ້າງ
ແຜນວາດຍຸດທະສາດການ
ປົກປ້ອງສັງຄົມແຫ່ງຊາດ
ກັບການປົກປ້ອງສັງຄົມທີ່ມີ
ຢູ່ພາຍໃນແຂວງ

- ປື້ນຍຸດທະສາດການປົກປ້ອງສັງຄົມ
ແຫ່ງຊາດ (ຜູ້ລະຫັ່ງຊຸດ 1)
- ເຈ້ຍແຜ່ນໃຫຍ່ 6 ແຜ່ນ
- ບິກເຟີດ
- ບົດນຳສະເໜີພາວເວີພອຍ ຫຼັກສູດ
2: ພາກທີ 1

ພາກທີ 2: ການລົງທຶນໃສ່
ລະບົບປົກປ້ອງສັງຄົມ

ກິດຈະກຳ 13: ສາມ “A”:
ການຂະຫຍາຍການລົງທຶນ
ໃສ່ລະບົບປົກປ້ອງສັງຄົມ

- ປື້ນ ເອກະສານແຈກຢາຍ 5
- ເຈ້ຍແຜ່ນໃຫຍ່
- ສະກອດຕິດເຈ້ຍ
- ບົດນຳສະເໜີພາວເວີພອຍ
ຫຼັກສູດ 2: ພາກທີ 2

1. ຕັດຕາມເສັ້ນຢູ່ໃນເອກະສານແຈກຢາຍ 5, ຕັດ
ອອກເປັນ 4 ບັດ.
2. ຕໍ່ເຈ້ຍແຜ່ນໃຫຍ່ 2 ແຜ່ນໃສ່ກັນ (ຕໍ່ທາງຕັ້ງ
ເພື່ອໃຫ້ໄດ້ຮູບສີ່ຫຼ່ຽມໃຫຍ່) ແລະ ແຕ້ມຮູບ
ວົງມົນ 3 ວົງກວມກັນ, ໃສ່ຊີ້ໃຫ້ແຕ່ລະວົງມົນ
ຄື: ຍອມຮັບ, ອຳນາດ(ການຈັດຕັ້ງ), ຄວາມ
ສາມາດ (ເບິ່ງຮູບຂ້າງລຸ່ມນີ້). ຕິດເຈ້ຍໃສ່ຜາໄວ້
ເພື່ອໃຫ້ຜູ້ເຂົ້າຮ່ວມທຸກຄົນສາມາດເຕົ້າໂຮມ
ກັນຢູ່ທາງຫນ້າໃນເວລາເຮັດກິດຈະກຳ.

ພາກທີ 3: ບາດກ້າວຕໍ່ໄປ
ຂອງຍຸດທະສາດການ
ປົກປ້ອງສັງຄົມແຫ່ງຊາດ
(NSPS)

ກິດຈະກຳ 14:
ການຈັດຕັ້ງປະຕິບັດ
ຍຸດທະສາດປົກປ້ອງສັງຄົມຢູ່
ຂັ້ນແຂວງ

- ເຈ້ຍແຜ່ນໃຫຍ່ (1 ແຜ່ນຕໍ່ກຸ່ມ)

ການສະຫຼຸບສັງລວມ ແລະ
ການປະເມີນຜົນ ມື້ທີ 3

- ຄວາມຄາດຫວັງໃນເບື້ອງຕົ້ນທີ່ຜູ້ເຂົ້າຮ່ວມ
ສ້າງຂຶ້ນໃນພາກແນະນຳ (ກິດຈະກຳ 2).

▶ ເອກະສານອ້າງອີງ

Alatas, Vivi; Banerjee, Abhijit; Hanna, Rema; Olken, Benjamin A.; and Tobias, Julia. 2012. "Targeting the poor: Evidence from a field experiment in Indonesia". *American Economic Review*, Vol 102, No 4, pp 1206-1240.

Cameron, Lisa. 2019. "Social Protection Programs for Women in Developing Countries", IZA World of Labor Brief, February.

Carter, Becky; Roelen, Keetie; Enfield, Sue; and Avis, William. 2019. Social Protection Topic Guide. K4D. Kidd, Stephen; and Athias, Diloá. 2019. "Hit and Miss: An assessment of targeting effectiveness in social protection", Development Pathways Working Paper March 2019.

Federal Ministry for Economic Cooperation and Development (BMZ). 2017. Leave no one behind: Insights from Cambodia's national poverty identification system. German Health Practice Collection.

Handa, Sudhanshu; Huang, Carolyn; Hypher, Nicola et al. 2012. "Targeting effectiveness of social cash transfer programs in three African countries". *Journal of Development Effectiveness*, Vol 4, No 1, pp 78-108.

HelpAge International. 2020. Gender Equality Training Toolkit.

Hemsteede, Roeland. 2018. "Conditional or Unconditional Cash Transfers?: From Ideology to Policy Dialogue". *Socialprotection.org Blog*, 24 January.

ILO. 2016. Social Protection Assessment-Based National Dialogue: A Global Guide.

———. 2017. World Social Protection Report 2017–19: Universal Social Protection to Achieve the Sustainable Development Goals.

———. n.d.-a. "Social Protection", available at: https://www.ilo.org/africa/countries-covered/tanzania/WCMS_549369/lang--en/index.htm.

———. n.d.-b. "World Social Protection Data Dashboards", available at: <https://www.social-protection.org/gimi/WSPDB.action?id=19>.

———. Unpublished. "Costing of Social Welfare Programmes to Support the Rollout of the National Social Protection Strategy in Lao PDR", 2021 report.

----- . 2020. ILO Social Security Standards: Learn, Ratify, and Apply.

ITUC (International Trade Union Conference). 2021. "A Global Social Protection Fund Is Possible", ITUC Campaign Brief.

Lund, Frances; and Srinivas, Smita. 2000. Learning from Experience: A Gendered Approach to Social Protection for Workers in the Informal Economy. Geneva, International Labour Office.

Transform. 2017. Manual for a Leadership and Transformation Curriculum On Building and Managing Social Protection Floors in Africa.

UNICEF (United Nations Children's Fund). 2016. "Conditionality in Cash Transfers: UNICEF's Approach", UNICEF Social Inclusion Summary, February.

———. n.d. "The Conditional Cash Transfer for Education (CCTE) Programme", available at: <https://www.unicef.org/turkey/en/conditional-cash-transfer-education-ccte-programme>.

UNICEF Thailand. 2019. Thailand Child Support Grant (CSG) Impact Assessment Endline Report.

———. 2022. "Press Release on UNICEF Calls for Universal Child Support Grant to Ensure No Child Left Behind in Thailand's COVID-19 Recovery", 7 June 2022.

UN ESCAP (United Nations Economic and Social Commission for Asia and the Pacific). 2018. Why We Need Social Protection.

———. 2018. How to Design Inclusive Social Protection Systems.

United Nations. 2021. The Protection We Want: Social Outlook for Asia and the Pacific.

Yusuf, Moeed. 2010. "Community targeting for poverty reduction: Lessons from developing countries". The Pardee Papers, No 8. Boston: Boston University.

WIEGO (Women in Informal Employment: Globalizing and Organizing). 2022. Social Protection Advocacy Course Module.

UN Joint Programme

“Leaving No One Behind: Establishing
the Basis for Social Protection Floors in Lao PDR”

